



T.C.
BURSA ULUDAĞ ÜNİVERSİTESİ
TÜRKÇE ÖĞRETİMİ UYGULAMA VE ARAŞTIRMA MERKEZİ-ULUTÖMER
ULUTÖMER
TÜRKÇE YETKİNLİK SINAVI UYGULAMA ESASLARI

Türkçe Yetkinlik Sınavı Çarşamba günleri yapılır.

BECERİ	BAŞLANGIÇ	BİTİŞ
DİNLEME ve KONUŞMA SINAVI	10.00	11:00
YAZMA SINAVI	11.00	11.30
OKUMA SINAVI	13.00	13.50

Türkçe Yetkinlik Sınavı:

- Türkçe Yetkinlik Sınavı, Türkçe dil seviyesini belgelemek isteyenlere uygulanan bir sınavdır.
- Türkçe Yetkinlik Sınavı, "Diller İçin Avrupa Ortak Öneriler Çerçevesi"nde belirtilen A1, A2, B1, B2, C1 seviyelerindeki dil becerilerini ölçmek amacıyla uygulanır.
- Türkçe Yetkinlik Sınavına katılanlar okuma, dinleme, konuşma ve yazma becerilerinden ayrı ayrı değerlendirilir. Sınavda okuma, dinleme, konuşma ve yazma becerilerine yönelik sorular sorulur ve bu dört temel beceri ayrı ayrı ve toplam 100 (yüz) puan üzerinden değerlendirilir.
- Adayların sınav sonucunda aldıkları puana göre aşağıdaki tabloda belirlenen puan aralıklarındaki dil seviyesine uygun belge; (B2, C1) seviyelerinde "Başarı Belgesi", diğer seviyelerde ise istenmesi halinde resmî yazı verilir.

Seviyeler		Temel Seviye		Orta Seviye		İleri Seviye
		A1	A2	B1	B2	C1
Dört Becerinin Toplam Puan Aralığı	En Az	0	31	60	70	85
	En Çok	30	59	69	84	100
İlgili Seviye İçin Her Beceriden Alınması Gereken En Az Puan (Şayet en az puanın altında puan alınırsa bir alt Kur seviyesi verilir.)			5	12	15	18

- Türkçe Yetkinlik Sınavından alınan puanlar "Diller için Avrupa Ortak Öneriler Çerçevesi" dil becerisi düzey denkliklerine çevrilir. Çevrilen Türkçe Yetkinlik Sınavı puan aralıkları, dil becerisi düzeyleri aşağıdaki tabloda gösterilmiştir:

Türkçe Yetkinlik Sınavı Puan Aralıkları	Dil Becerisi Denklikleri
85-100	C1
70-84	B2
60-69	B1
31-59	A2
0-30	A1

- Adaylara Türkçe Yetkinlik Sınavı sonunda başarılı sayılabilmesi için **OKUMA, DİNLEME, KONUŞMA** ve **YAZMA** becerilerinin aşağıdaki tabloda gösterilen puanları almış olması gerekir.

Dil Becerisi	En Az	En Çok
Okuma	15	25
Dinleme	15	25
Yazma	15	25
Konuşma	15	25
Toplam	60	100

Türkçe Yetkinlik Sınavı Uygulama Genel Bilgileri:

- **DİNLEME, KONUŞMA** ve **YAZMA** becerilerine yönelik sınav Google Meet üzerinden yapılacak ve kaydedilecektir.
- Bilgisayar kullanıyorsanız Google Meet İnternet tarayıcıda çalışır. Eğer mobil bir cihaz kullanıyorsanız Apple Store <https://apps.apple.com/tr/app/meet/id1013231476> veya Google Play <https://play.google.com/store/apps/details?id=com.google.android.apps.meetings> Google Meet yazılımını mobil cihazınıza kurmanız gerekmektedir.
- **DİNLEME, KONUŞMA** ve **YAZMA** becerilerine yönelik sınavlar görevli öğretim elemanı tarafından yapılacaktır.
- Sınav başlama saatinden önce, Öğretim Elemanı, Google Meet bağlantısını WhatsApp uygulaması veya e-posta üzerinden bildirecektir.
- Sınav sırasında adayların kameralarının açık olması, hoparlör veya kulaklığının takılı ve çalışır durumda olması gerekmektedir.
- Sınav sınıftaki tüm adaylar için aynı zamanda başlayacaktır.
- Sınavı biten aday sınavdan kendisi çıkmayacaktır. Öğretim Elemanı tarafından çıkarılacaktır.
- Herhangi bir sebeple sistemden çıkan aday sınav süresi içinde tekrar bağlanıp sınavını tamamlayabilecektir. Ancak ek süre verilmeyecektir.

DİNLEME - KONUŞMA Sınavı Uygulama Bilgileri:

- Sorular adaylara en fazla 2 defa tekrar edilecektir.
- Dinleme ve Konuşma becerisi, konuşma becerisi sınavında aynı anda ölçülecektir. (Dinleme 25 puan, konuşma 25 puan)

DİNLEME - KONUŞMA Sınavı Başlangıç Saati : 10.00

DİNLEME - KONUŞMA Sınavı Bitiş Saati : 11:00

YAZMA Sınavı Uygulama Bilgileri:

- Öğretim Elemanı yazma konularını Google Meet ekranında paylaşacak ve aday bu konulardan birini seçerek el yazısı ile bir kağıda yazacaktır.
- Aday, yazma esnasında kamerasını, kağıdını ve kendisini gösterecek şekilde ayarlayacaktır.
- Aday yazma kağıdının üst tarafına **Adı, Soyadı** ve **Seçtiği konuyu** yazacaktır.
- Yazmayı tamamlayan aday, yazma kağıdının fotoğrafını çekerek, Öğretim Elemanına WhatsApp üzerinden sınav süresi bittikten sonra 5 dakika içinde gönderecektir.

YAZMA Sınavı Başlangıç Saati : 11.00

YAZMA Sınavı Bitiş Saati : 11.30

OKUMA Sınavı Uygulama Bilgileri:

- **OKUMA sınavı e-sınav** şeklinde yapılacaktır.
- **OKUMA** Sınavı ALMS (Advancity Learning Management System) sistemi üzerinden yapılacaktır.
- ALMS sisteminin internet bağlantısı : <http://lms.uludag.edu.tr>
- Aday <http://lms.uludag.edu.tr> internet adresine girerek sınavını kendi kendine yapacaktır.
- Her aday için kullanıcı adı ve şifreleri daha önce oluşturulmuş ve kendileri gönderilmiştir. Kullanıcı adı ve şifreleri kendilerine ulaşmayan aday sınav öncesinde ULUTÖMER ile bağlantı kurarak mutlaka edinmelidir.
- Aday, OKUMA Sınavı başlamadan önce ALMS sistemine girerek kullanıcı adı ve şifrelerini kontrol etmeleri sorun yaşamalarını önleyecektir.
- Aday tüm soruları cevaplandırdıktan sonra sınavı kendisi sonlandırabilir.
- Sınav aday tarafından sonlandırılmazsa, Sınav Bitiş Saatinde ALMS sistemi tarafından otomatik olarak sonlandırılır.

OKUMA Sınavı Başlangıç Saati : 13.00

OKUMA Sınavı Bitiş Saati : 13.50

- **OKUMA Sınavı uygulama rehberi devam eden sayfadadır.** 

OKUMA SINAVI REHBERİ

OKUMA Sınavı ALMS (Advancity Learning Management System) üzerinden e-sınav şeklinde yapılacaktır.

ALMS'nin internet bağlantı adresi <http://lms.uludag.edu.tr>

Sınav, Sınav Bitiş Saatinde ALMS sistemi tarafından otomatik olarak sonlandırılacaktır.

Aşağıdaki "SINAV ÖNCESİ MESAJI" sınav başlamadan önce ekrana gelecektir. "SINAV ÖNCESİ MESAJI" sınavda uymak zorunda olduğunuz kural ve dikkat etmeniz gerek hususları içerir.

SINAV ÖNCESİ MESAJI

SINAV BAŞLAMADAN ÖNCE AŞAĞIDAKİ UYARILARI MUTLAKA OKUYUNUZ!

Sınava başlamak için "Onaylıyorum" seçeneğini işaretleyip "Başla" düğmesini tıklatın.

Sınav Süresi "Başla" düğmesini tıkladığınızda başlayacaktır.

1. Bu sınav, sadece okuma becerisini ölçmeye yöneliktir.
2. Her sorunun sadece bir doğru cevabı vardır.
3. Değerlendirme, doğru cevaplarınız üzerinden yapılacaktır.
4. Yanlış cevaplarınız, doğru cevaplarınızı etkilemez.

5. SINAV İLE İLGİLİ KAÇINILMASI GEREKEN DURUMLAR

- a. Web tarayıcının (Chrome, Firefox, Safari, vb.) Yenile butonunu (F5) kullanmayınız,
- b. Sınav için aynı anda birden fazla oturum açmayınız.

Sınav esnasında (devam ederken) aşağıda açıklanan durumların birinin oluşmasıyla öğrenci 1 (BİR) giriş hakkını kaybetmiş sayılır. Bu durumda sınavınız yarıda kesilir, tamamlanmaz.

6. İnternet sağlayıcı cihazın gücünün kesilmesi (Elektrik Kesintisi, şarjın bitmesi)
7. İnternet sağlayıcı cihazın kapatılması
8. İnternet tarayıcının (Google Chrome, Microsoft Edge, Mozilla Firefox, Opera, vb.) kapatılması
9. İnternet tarayıcının (Google Chrome, Microsoft Edge, Mozilla Firefox, Opera, vb.) sekmesinin kapatılması

10. SINAVIN BİTİRİLMESİ

Sınav işleminin kullanıcı tarafından bitirilmesi gerekmektedir.

Bitirilmeyen sınavların değerlendirme işlemi sistem tarafından yapılmamaktadır.

11. SINAV İLE İLGİLİ YAPILMAMASI GEREKENLER VE SINAV İHLALİ

Sınav ihlali yaptığı belirlenen kursiyerin sınavı geçersiz sayılır.

Kursiyerlerin,

- a. Sınav sorularını veya cevaplarını dağıtması, paylaşması, çoğaltması, yayınlaması v.b..
- b. İnternet tarayıcının (Google Chrome, Microsoft Edge, Mozilla Firefox, Opera, vb.) özelliklerinin sınav güvenliğini tehlikeye düşürecek şekilde değiştirmesi,
- c. Sınav verilerini değiştirmek için teşebbüste bulunması, durumlarından en az birinin tespit edilmesi sınav ihlali sayılır.

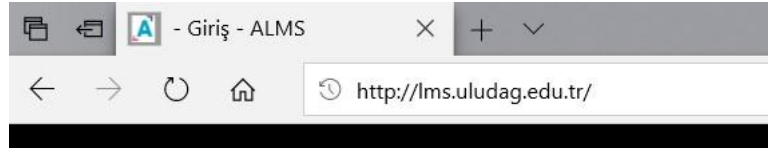
Sınav saatinden önce aşağıdaki işlemleri yapınız:

1. İnternet tarayıcınızın adres satırına <http://lms.uludag.edu.tr> yazın ve siteye giriş yapınız.
2. Kullanıcı adınızı girin ve giriş düğmesini tıklayın
3. Şifrenizi giriniz ve “Öğrenmeye Başlayın” butonunu tıklayın.
4. Daha önce sizin için kullanıcı adı ve geçici şifre oluşturulmuştur.
5. ALMS sistemine ilk defa giriyorsanız, sistem geçici şifrenizi değiştirmenizi istenebilir. Bu ekranda geçici şifrenizi ve yeni şifrenizi iki defa girerek şifrenizi kaydediniz.

6. Bundan sonra her girişinizde sizin belirlediğiniz şifreniz ile giriş yapmanız gerekmektedir. Bu nedenle yeni şifrenizi unutmayınız.
7. Eğer şifrenizi unutursanız Öğretim Elemanına başvurunuz.

Sınavın Uygulanması:

1. İnternet tarayıcınızın adres satırına <http://lms.uludag.edu.tr> yazın ve siteye giriş yapınız.



2. Kullanıcı adınızı girin ve ileri düğmesini tıklayın

The first two screenshots show the initial login screen. The left one is in Turkish, with the title 'Giriş' and a 'Dil seçin' button. The right one is in English, with the title 'Login' and a 'Select language' button. Both screens have a text input field for 'Kullanıcı Adı veya E-Posta' / 'Username Or E-Mail' and an 'İleri' / 'Next' button. The bottom of the screens shows the copyright notice '© 2013-2020 ALMS - Advanticy'.

The last two screenshots show the same login screen but with the username 'ulutömer1' entered in the text field. The 'İleri' / 'Next' button is highlighted in green, indicating it is the next step in the process.

3. Şifrenizi girin ve “Öğrenmeye Bağlayın” düğmesini tıklayın.

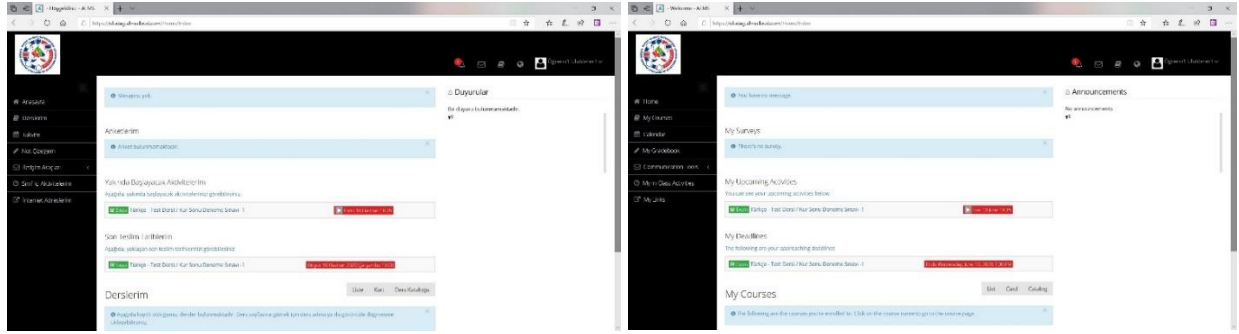
The first screenshot is in Turkish, showing the password entry step. The title is 'Giriş' and the button is 'Dil seçin'. The username 'ulutömer1' is entered, and the password field is labeled 'Şifre'. The 'Öğrenmeye Başlayın' button is highlighted in green.

The second screenshot is in English, showing the same password entry step. The title is 'Login' and the button is 'Select language'. The username 'ulutömer1' is entered, and the password field is labeled 'Password'. The 'Start Learning' button is highlighted in green.

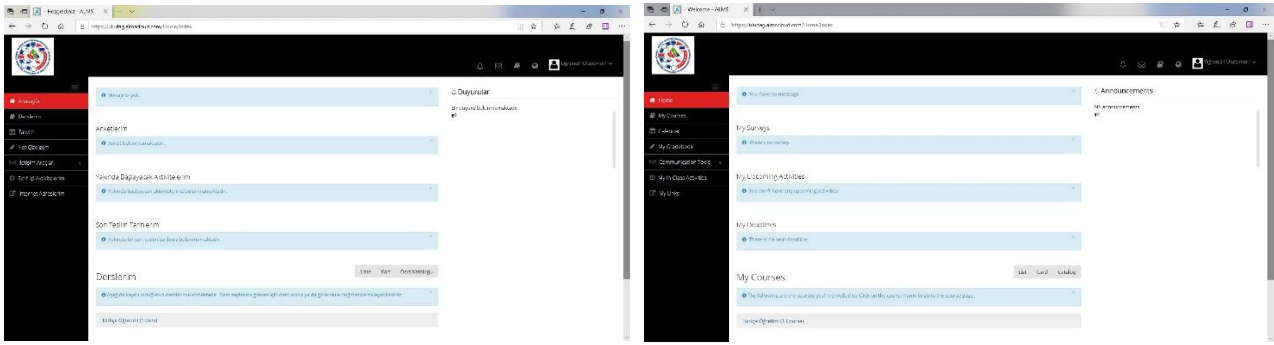
4. Eğer ilk defa ALMS sistemine giriş yapıyorsanız şifrenizin değiştirilmesi istenebilir.

The screenshot shows the 'Şifrenizi Değiştirin' (Change Password) screen. It has three input fields: 'Eski Şifre' (Old Password), 'Yeni Şifre' (New Password), and 'Yeni şifreyi tekrar gir' (Re-enter new password). A green button labeled 'Şifreyi Değiştir' (Change Password) is at the bottom. Three green callout boxes point to the input fields with the following text: 'Geçici Şifre / Temporary Password', 'Yeni Şifre / New Password', and 'Tekrar Yeni Şifre / Again new password'. The bottom of the screen shows the copyright notice '© 2013-2020 ALMS - Advanticy'.

5. Öğrenci ekranı ile karşılanacaksınız. Sınava başlamak için “Yakında Başlayacak Aktivitelerim” (My Upcoming Activities) başlığı altında sınav bağlantınızı görebilirsiniz. Bu bağlantıyı tıklayarak sınavınıza başlayabilirsiniz.



6. Sınav saati başladıktan sonra Anasayfa’ınızda gireceğiniz sınavı göremeyebilirsiniz. Bu durumda “Derslerim” (“My Courses”) başlığı altında ana ders adı görüntülenir. Bu ders adını tıkladığınızda ana dersin altında dersleriniz listelenir. Açılan bu dersi tıkladığınızda ders sayfası görüntülenir.



Derslerim

Liste Kart Ders Katalogu

Aşağıda kayıtlı olduğunuz dersler bulunmaktadır. Ders sayfasına gitmek için ders adına ya da görüntüle düğmesine tıklayabilirsiniz.

Türkçe Öğretimi (1 Ders)

Ders	Eğitmenler	İlerleme
Türkçe SBS-YKS Sınavı		0 Gör

My Courses

List Card Catalog

The following are the courses you're enrolled to. Click on the course name to go to the course page.

Türkçe Öğretimi (1 Course)

Course	Instructors	İlerleme
Türkçe SBS-YKS Sınavı		0 View

7. Ders sayfasında aktiviteleriniz görüntülenir. Burada Sınav adını tıklayarak sınav başlangıç ekranına giriş yapabilirsiniz.

Türkçe SBS-YKS Sınavı

Kampik [Liste](#) [Kart](#) [Tüm Aktiviteler](#) [Tüm Üniteler](#) [Tamamlanan Gözet](#)

Durum	Tip	Ad	Başlangıç Tarihi	Bitiş tarihi
Sınav	Sınav		17 Haz 2020 11:42	19 Haz 2020 11:42

Türkçe SBS-YKS Sınavı

No Grouping [List](#) [Card](#) [All Activities](#) [All Units](#) [Hide Completed Ones](#)

Status	Type	Name	Start Date	End Date
Sınav	Sınav		Jun 17 2020 11:42 AM	Jun 19 2020 11:42 AM

8. Sınav başlangıç ekranınızda uyarıları okuyunuz.

Kur Sonu Deneme Sınavı -1

SINAV BAŞLAMADAN ÖNCE AŞAĞIDAKİ UYARILARI MUTLAKA OKUYUNUZ!

Sınav başlamak için "Onaylıyorum" seçeneğini işaretleyip "Başla" düğmesini tıklattın. Sınav Süresi "Başla" düğmesini tıkladığınızda başlayacaktır.

1. Bu sınav, sadece okuma becerisini ölçmeye yöneliktir.
2. Her sorunun sadece bir doğru cevabı vardır.
3. Değerlendirme, doğru cevaplarınız üzerinden yapılacaktır.
4. Yanlış cevaplarınız, doğru cevaplarınızı etkilemez.

5. SINAV İLE İLGİLİ KAÇINILMASI GEREKEN DURUMLAR

- a. Web tarayıcının (Chrome, Firefox, Safari, vb.) Yenile butonunu (F5) kullanmayınız,
- b. Sınav için aynı anda birden fazla oturum açmayınız.

Sınav esnasında (devam ederken) aşağıda açıklanan durumların birinin oluşmasıyla öğrenci 1 (BİR) giriş hakkını kaybetmiş sayılır. Bu durumda sınavınız yarıda kesilir, tamamlanmaz.

6. İnternet sağlayıcı cihazın gücünün kesilmesi (Elektrik Kesintisi, şarjın bitmesi)
7. İnternet sağlayıcı cihazın kapatılması
8. İnternet tarayıcının (Google Chrome, Microsoft Edge, Mozilla Firefox, Opera, vb.) kapatılması
9. İnternet tarayıcının (Google Chrome, Microsoft Edge, Mozilla Firefox, Opera, vb.) sekmesinin kapatılması

Kapat

Başla

9. Sınav uyarıları altındaki "Onaylıyorum" kutucuğunu tıklayarak işaretleyiniz ve "Başla" düğmesi sınavı başlatır.

Kur Sonu Deneme Sınavı -1

1. Sınav için aynı anda birden fazla oturum açmayınız.

Sınav esnasında (devam ederken) aşağıda açıklanan durumların birinin oluşmasıyla öğrenci 1 (BİR) giriş hakkını kaybetmiş sayılır. Bu durumda sınavınız yarıda kesilir, tamamlanmaz.

6. İnternet sağlayıcı cihazın gücünün kesilmesi (Elektrik Kesintisi, şarjın bitmesi)
7. İnternet sağlayıcı cihazın kapatılması
8. İnternet tarayıcının (Google Chrome, Microsoft Edge, Mozilla Firefox, Opera, vb.) kapatılması
9. İnternet tarayıcının (Google Chrome, Microsoft Edge, Mozilla Firefox, Opera, vb.) sekmesinin kapatılması

10. SINAVIN BİTİRİLMESİ

Sınavı zamanın bitmesi, sınavın bitmesi gerektirebilir.

Bütünleşik sınavlara göre belirlenen süre dolduktan sonra sınavınız bitmektedir.

11. SINAV İLE İLGİLİ YAPILMASI GEREKENLER VE SINAV İHLALI

Sınav İhlalı yaptığınız belirlenen kurşunlar sınavı geçersiz sayılır.

Kurşunlar:

- a. Sınav esnasında veya sınavın bitmesi için, bilgisayarın, tabletin, cep telefonunun vb.
- b. İnternet tarayıcının (Google Chrome, Microsoft Edge, Mozilla Firefox, Opera, vb.) sekmesinin kapatılması
- c. Sınavı yenilemek için tıklanarak kapatılması

Belirli kurşunlar, sınavı geçersiz sayılır. İhlal yapılmaz.

Onaylıyorum

Kapat

Başla

Kur Sonu Deneme Sınavı -1

1. Sınav için aynı anda birden fazla oturum açmayınız.

Sınav esnasında (devam ederken) aşağıda açıklanan durumların birinin oluşmasıyla öğrenci 1 (BİR) giriş hakkını kaybetmiş sayılır. Bu durumda sınavınız yarıda kesilir, tamamlanmaz.

6. İnternet sağlayıcı cihazın gücünün kesilmesi (Elektrik Kesintisi, şarjın bitmesi)
7. İnternet sağlayıcı cihazın kapatılması
8. İnternet tarayıcının (Google Chrome, Microsoft Edge, Mozilla Firefox, Opera, vb.) kapatılması
9. İnternet tarayıcının (Google Chrome, Microsoft Edge, Mozilla Firefox, Opera, vb.) sekmesinin kapatılması

10. SINAVIN BİTİRİLMESİ

Sınavı zamanın bitmesi, sınavın bitmesi gerektirebilir.

Bütünleşik sınavlara göre belirlenen süre dolduktan sonra sınavınız bitmektedir.

11. SINAV İLE İLGİLİ YAPILMASI GEREKENLER VE SINAV İHLALI

Sınav İhlalı yaptığınız belirlenen kurşunlar sınavı geçersiz sayılır.

Kurşunlar:

- a. Sınav esnasında veya sınavın bitmesi için, bilgisayarın, tabletin, cep telefonunun vb.
- b. İnternet tarayıcının (Google Chrome, Microsoft Edge, Mozilla Firefox, Opera, vb.) sekmesinin kapatılması
- c. Sınavı yenilemek için tıklanarak kapatılması

Belirli kurşunlar, sınavı geçersiz sayılır. İhlal yapılmaz.

Onaylıyorum

Kapat

Başla

7. Sınavınız karşınıza gelen ilk sorudan başlayacaktır. Sorular arasında "Önceki" ve "Sonraki" düğmeleri ile gezinebilirsiniz veya "Cevap Listesi" kısmından istediğiniz soruya geçiş yapabilirsiniz. Soruları cevaplamamız bittiğinde "Sınavı Bitir" düğmesini tıklayarak sınavınızı bitirebilirsiniz.

Kur Sonu Deneme Sınavı -1

12 - **BAYRAM TATİLİ**

Ahmet ve Mustafa aynı yurttan kalıyorlar. Onlar, oda arkadaşları. Çok iyi anlaşılıyorlar. Bayram tatilinde Ahmet ve Mustafa, Ahmet'in dedesinin köyüne gittiler. Bayramdan bir gün önce trenle bindiler ve İzmir'e kadar gittiler. Köye tren yoktu. Köye gitmek için İzmir'den bir otobüse bindiler. Hemen dedemin evine gittiler, iki yaşlı insan, dede ve nane çok mutlu oldular. Onlara evin en güzel odasını verdiler. Nane Mustafa'ya koşturdu ve onlar için güzel yemekler yaptı. Ahmet ve Mustafa o akşam yorgunluktan erken uyudular. Sabah güneş doğmadan önce uyandılar. Temiz havada biraz yürüdüler ve kahvaltı yaptılar. Ahmet'in dedesinin iki ineği, koyunları ve tavukları var. Ahmete ve Mustafa'ya kahvaltıda taze süt, taze yumurta ve köy peyniri ikram ettiler. Mustafa "Her şey şehirden farklı! Şehirde hiçbir zaman böyle taze yumurta, böyle güzel peynir yok." dedi. Ahmet'in dedesi "Oğlum, burada her şeyi biz yapıyoruz. Bunun için çok temiz ve çok taze." dedi.

Ahmet ve Mustafa köyde üç gün kaldıktan sonra döndüler. Tayfun, onları hiç unutmadı.

Metne göre "Ahmet ve Mustafa köye trenle gittiler." cümlesi doğru mu, yanlış mı? İşaretleyiniz.

a) DOĞRU
b) YANLIŞ

◀ Önceki 12/16 Sonraki ▶

Kapat Sınavı Bitir

Öğrenci1 Ulutömer1 (ulutömer1)

Soruları Otomatik İlerlet

Sorun Bildir

Kalan Süre

26 dakika

Cevap Listesi

1	2	3	4	5	6
7	8	9	10	11	12
13	14	15	16		

Boş Aktif Cevap kaydedildi
 Cevap kaydedilemedi

Kur Sonu Deneme Sınavı -1

1 - **Metni Okuyunuz. 1-5. Boşlukları Uygun Seçeneklerle Tamamlayınız.**

Merhaba! Benim (1) _____ Mario. Endonezyalıyım. Ben 20 yaşındayım. Benim babam iş adamı. Onun bir şirketi var. Annem ev hanımı, o çalışmıyor. Benim iki kız (2) _____ var. Onların adı Hüsnü ve Fitrah. Kardeşlerim üniversiteye (3) _____ . İkisi de Tıp Fakültesi'nde okuyor.

Ben Uludağ Üniversitesi ULUTÖMERde Türkçe (4) _____ .Ben Endonezce ve İngilizce biliyorum. Sınıfta çeşitli ülkelerden öğrenciler var. Benim en iyi arkadaşım Hasan.

Hasan 19 yaşında ve Yemenli. O Arapça ve İngilizce (5) _____ . Onun babası doktor annesi hemşire. Onun bir ablası var.

Biz derslerde çok eğleniyoruz. Dersten sonra Bursa'ya geziyoruz.

(1)
(2)
(3)
(4)
(5)

◀ Previous 1/16 Next ▶

Close Finish Exam

Öğrenci1 Ulutömer1 (ulutömer1)

AutoSkipQuestion

Report a problem

Remaining Time

29 Minutes

List of Answers

1	2	3	4	5	6
7	8	9	10	11	12
13	14	15	16		

Empty Active Answer saved
 Answer not saved