

Öğrencilerin Meet Toplantılarına Girmek için İzlemesi Gerekli İşlem Basamakları



Bursa Uludağ Üniversitesi
Teknik Bilimler Meslek Yüksekokulu



*Öğrenci otomasyonundaki ders programında derslik olarak Uzem olarak görünen dersler ve Teknik Bilimler MYO'nun web sitesinde yayınlanan ders programında derslik olarak online yazılı olan derslere katılım sağlamak için aşağıdaki adımları izlemeniz gerekmektedir

A) Öğrenci Mail Adresi

1. Üniversitenin ana sayfasına giriş yapın. <http://www.uludag.edu.tr/anasayfa> Sol üst köşeden öğrenci yazan kısma tıklayın.





2. Açılan menülerden öğrenci Mail yazan kısma tıklayınız.

uludag.edu.tr/site/ogrenci

Aday Öğr. Öğrenci Personel ENG

BURSA ULUDAĞ ÜNİVERSİTESİ Genel Akademik Yönetim Araştırma Öğrenci Bağlantılar ULUYÖS İletişim İNTERNETE GİRİŞ

Öğrenci

Öğrenci Otomasyon Mobil	Öğrenci Otomasyon Web	Eduroam	Akademik Takvim
Öğrenci Mail	UKEY	Öğrenci İşleri D.B.	Sağlık Kült. ve Spor D.B.
Yemekhane Kartı Para Yükleme	Online - Kaynaklar	Bilgi Paketi	



3. Öğrenci no kısmına ogrencinumaraniz@ogr.uludag.edu.tr yazınız.



Bursa Uludağ Üniversitesi Mail Servisi

Öğrenci No :

051970000@ogr.uludag.edu.tr

Şifre :

Giriş



- **4. Dersi veren hocanız size toplantı için davet gönderince; bu davet mailinize düşecektir. (Hocanız davet linkini UKEY' den mesaj olarak da atabilir. Bu mesaj da mailinize düşer.) Örnek Mailler:**

<input type="checkbox"/> ☆ UKEY Bildirim Hizme.	Tarım muhasebesi ders linki - Mesajınız var: Ders: TEK3718-Z - TARIM MUHASEBESİ Kimden: TOLGA TİPİ İçerik: Saat 9:00'da başlayacaktır. https://meet.google.com/zat-qtcv-khd	09.01
<input type="checkbox"/> ☆ UKEY Bildirim Hizme.	(konu yok) - Mesajınız var: Ders: TEK3717-Z - TARIMSAL FINANSMAN Kimden: HASAN VURAL İçerik: meet.google.com/yue-qchz-nxw 12 AĞUSTOS GÜNÜ SAAT 10.00 DA DERS YAPILACA...	28 Tem
<input type="checkbox"/> ☆ AYCAN TOSUNOĞLU	BYL1183 BOTANİK - Arkadaşlar bir önceki linkten bağlanalım https://meet.google.com/qgf-ygvd-bfe - Dr. Aycan TOSUNOĞLU Uludag University Science & Arts Faculty Department of Biol	28 Tem

- **5. Linke tıklayıp toplantıya katılabilirsiniz. Örnek Link:**

<https://meet.google.com/qgf-ygvd-bfe>

--



B) UKEY

1. Üniversitenin ana sayfasına giriş yapın. <http://www.uludag.edu.tr/anasayfa> Sol üst köşeden öğrenci yazan kısma tıklayın.


















2. Açılan menülerden UKEY yazan kısma tıklayınız.

uludag.edu.tr/site/ogrenci

Aday Öğr. Öğrenci Personel ENG

 **BURSA ULUDAĞ ÜNİVERSİTESİ** Genel Akademik Yönetim Araştırma Öğrenci Bağlantılar ULUYÖS İletişim [İNTERNETE GİRİŞ](#)

 - Öğrenci

 Öğrenci Otomasyon Mobil	 Öğrenci Otomasyon Web	 Eduroam	 Akademik Takvim
 Öğrenci Mail	 UKEY	 Öğrenci İşleri D.B.	 Sağlık Kült. ve Spor D.B.
 Yemekhane Kartı Para Yükleme	 Online - Kaynaklar	 Bilgi Paketi	



3. Kullanıcı adına öğrenci numaranızı şifre kısmına otomasyon şifrenizi giriniz, öğrenci yazan kısmı seçiniz, “Giriş Yap” a tıklayınız.

UKEY Bursa Uludağ Üniversitesi

Kullanıcı Girişi

Kullanım İstatistikleri

Güncel Duyurular ve Haberler

UKEY Kullanma Kılavuzu

E-Sınav Kullanma Kılavuzu

Bilgilendirme Toplantısı Kayıtları

051970000

.....

Öğrenci İdari/Akademik Misafir

Giriş Yap



4. Mail adresiniz doğrulanmamış ise sayfada sağ üstte adınız yazan kısmın yanında kırmızı bir işaret olacaktır. Eğer bu işaret var ise mail adresinizi doğrulamanız gerekmektedir.



5. Mail adresinizi doğrulamak için Kullanıcı Ayarlarına tıklayınız.





6. Doğrulama kodu göndere tıklayınız. Yukarıda tanımlı olan mail adresinize doğrulama kodu gelecektir.

Uyarı: Tanımlı olan mail adresiniz UKEY' e ilk giriş yaptığınızda üniversitemizin size verdiği “öğrencino@ogr.uludag.edu.tr” şeklinde olan mail adresidir. UKEY' den gelen iletilerin, mesajların gelmesini istediğiniz adrestir bu. Dilerseniz bunu değiştirebilirsiniz. Fakat hocalarınız size ulaşabilmesi, toplantılara sorunsuz şekilde ekleyebilmesi vs. için bu adresi değiştirmemeniz “öğrencino@ogr.uludag.edu.tr” şeklinde kullanmanız tavsiye edilir.

Uyarı

E-Posta adresiniz doğrulanmamış veya ulaşılabılır durumda değil. Bu sebeple 'Bildirimler' iletilmeyecektir.
Doğrulama işlemini gerçekleştirmek için 'Doğrulama Gönder' butonuna tıklayınız ve e-posta adresinize gelen mesaj içerisindeki 'Doğrulama Kodu'nu aşağıdaki alana girip 'Doğrula' butonuna tıklayarak E-posta adresinizi aktif hale getiriniz.

Doğrulama Gönder

Doğrulama Kodu

Doğrula



7. Mail adresinize gidip gelen doğrulama kodunu alınız.

UKEY E-Posta Doğrulama Gelen Kutusu x



UKEY Bildirim Hizmeti (OPID:) <ukeybildirim@uludag.edu.tr>

Alıcı: ▼

Doğrulama işlemi gerçekleştirilmek için ayarlar ekranında girmeniz gereken 'Doğrulama Kodu':

8. Bu kodu UKEY' de doğrulama kodu yazan alana girip "Doğrula" ya tıklayın.

Uyan +

E-Posta adresiniz doğrulanmamış veya ulaşılabir durumda değil. Bu sebeple 'Bildirimler' iletilmeyecektir.
Doğrulama işlemi gerçekleştirilmek için 'Doğrulama Gönder' butonuna tıklayınız ve e-posta adresinize gelen mesaj içerisindeki 'Doğrulama Kodu'nu aşağıdaki alana girip 'Doğrula' butonuna tıklayarak E-posta adresinizi aktif hale getiriniz.

Doğrulama Gönder

Doğrulama Kodu

Doğrula



9. Mail adresiniz doğrulanmış ise sağ üstte isminiz yazan yerin yanındaki işaret yeşil olacaktır.



10. UKEY ana sayfasına girdiğiniz zaman sol üstte aldığınız dersler yer almaktadır. İlgili derse tıklayıp dersler ilgili bilgi, içerik, materyal ve sınavlara buradan ulaşabilirsiniz.





11. Hocanız sanal toplantı linklerini ders içeriklerinde de paylaşmış olabilir. Ders içeriklerini kontrol etmenizde de fayda var.

Dersin İçeriği	Adı	Materyal Türü	Hafta Bilgisi	Ödev	Materyal Tipi	Dosya	Bağlantı
Öğrenciler	BYL1183 BOTANİK 1. HAFTA	Diğer	1		Metin	-Yok-	Bağlantı
Gruplar	BYL1183 BOTANİK 2. HAFTA	Diğer	0		Metin	-Yok-	Bağlantı
Ödevler-Projeler							
E-Sınavlar							
Ders Materyalleri							
Forum							
Sanal Toplantılar							