

T.C
BURSA ULUDAĞ ÜNİVERSİTESİ



2022 YILI
MALİ TABLOLAR
ÖNEMLİ MUHASEBE POLİTİKALARI
AÇIKLAYICI NOTLAR

© Bu rapor, Bursa Uludağ Üniversitesi Strateji Geliştirme Daire Başkanlığı tarafından üretilmiştir.

© 2022

BURSA ULUDAĞ ÜNİVERSİTESİ ADRES BİLGİLERİ

Adres : Görükle Kampusu 16059 Nilüfer/BURSA

Rektörlük Santral - Tel: (0224) 294 0000

Faks : (0224) 294 00 41

KEP (Kayıtlı Elektronik Posta Adresi): uludag.rektorluk@hs03.kep.tr

DETSİS NO : 92662996

VERGİ KİMLİK NO : 8880035923

STRATEJİ GELİŞTİRME DAİRE BAŞKANLIĞI

Adres : Bursa Uludağ Üniversitesi
Strateji Geliştirme Daire Başkanlığı
Görükle Kampüsü 16059 Nilüfer/BURSA

Santral –Tel : 0224 294 04 00

Faks : 0224 294 33 00

E-mail : sgdb@uludag.edu.tr

İÇİNDEKİLER

1. BİLANÇO	1
2. FAALİYET SONUÇLARI TABLOSU	4
3. NAKİT AKIŞ TABLOSU	22
4. ÖZKAYNAK DEĞİŞİM TABLOSU	23
5. BÜTÇELENEN VE GERÇEKLEŞEN TUTARLARIN KARŞILAŞTIRMA TABLOSU	24
A. KAMU İDARESİNİN HUKUKİ YAPISI VE FAALİYET ALANI	
1. Kurum/ Kuruluş Tarihçesi ve Hukuki Yapısı	25
2. Üniversitenin Misyonu	27
3. Üniversitenin Vizyonu	27
4. Üniversitenin Fiziki Yapı	27
5. Görev- Yetki ve Sorumluluklar	32
6. Örgüt Yapısı	33
7. Kadro ve Personel Durumu	35
8. Öğrenci Sayıları Tablosu ve Öğrencilere Verilen Hizmetler	39
9. İstatistiki Bilgiler	42
10. Bütçe Ödenek ve Harcamaları	49
11. Bütçe Giderleri	50
12. Bütçe Gelirleri	57
B. ÖNEMLİ MUHASEBE POLİTİKALARI	
1. MUHASEBE SİSTEMİ	60
a) Uygulanan Muhasebe Düzenlemeleri	60
b) Uygulanan Detaylı Hesap Planı	60
c) Kayıt Esası	60
d) Yönetmeliğin Uygulamaya Girmeyen Hükümleri	60
2. KULLANILAN PARA BİRİMİ	60
3. YABANCI PARA İLE YAPILAN İŞLEMLER VE KUR DEĞİŞİKLİKLERİ	61

4. GELİR VE GİDERLERİN MUHASEBELEŞTİRİLMESİ ESASI	61
5. STOKLARIN MUHASEBELEŞTİRME ESASI	61
6. DEĞERLEME VE ÖLÇÜM ESASLARI	61
a) Maliyet Bedeli	61
b) Gerçeğe Uygun Değer	62
c) İtibari Değer	62
d) İz Bedeli	62
e) Net Gerçekleşebilir Değer	62
7. AMORTİSMAN VE TÜKENME PAYI AYRILMASINA İLİŞKİN ESASLAR	62
8. ENFLASYON DÜZELTMESİ	63
9. KOŞULLU YÜKÜMLÜLÜKLER VE VARLIKLAR	63
a) Koşullu Yükümlülükler	63
b) Koşullu Varlıklar	63
10. BORÇLANMA MALİYETLERİ	63
11. KARŞILIKLAR	63
12. ÇALIŞANLARIN SOSYAL GÜVENCE MALİYETLERİ	64
13. BAĞIŞLAR VE HİBELER	64
14. RAPORLAMA TARİHİNDEN SONRAKİ OLAYLAR	64
C. MALİ TABLOLARA İLİŞKİN AÇIKLAYICI NOTLAR	64
1. BANKA BİLGİLERİ	64
2. PROJE ÖZEL HESABI	65
3. MALİ DURAN VARLIKLAR	66
4. MADDİ DURAN VARLIKLAR	66
a) Tahsisli Taşınmazlar	67
b) Yapılmakta Olan Yatırımlar	67
5. KARŞILIKLAR	67
6. MALİ VARLIK VE YÜKÜMLÜLÜKLERDEKİ DEĞİŞİM	68
7. NAKİT AKIŞ TABLOSU (Dip Notlar)	69

8. ÖZ KAYNAK DEĞİŞİM TABLOSU	69
a) Değer ve Miktar Değişimlerinin Etkisi	69
9. TAAHHÜTLER	69
a) Yatırım Projeleri	70
b) Yapılmakta Olan Yatırımlar	71
c) Gider Taahhütleri	71
10. KOŞULLU YÜKÜMLÜLÜKLER	71
11. KOŞULLU VARLIKLAR	72
a) Kira ve İrtifak Hakkı Gelirleri	72
12. DİĞER NAZİM HESAPLAR	73
D. MALİ TABLOLARDAKİ FARKLILIKLAR	73

1. BİLANÇO

BİLANÇO

Kamu İdaresi Kodu 415

Yıl:2022

Kamu İdaresi Adı BURSA ULUDAĞ ÜNİVERSİTESİ

AKTİF HESAPLAR				PASİF HESAPLAR					
	2020 YILI	2021 YILI	2022 YILI		2020 YILI	2021 YILI	2022 YILI		
1	DÖNEN VARLIKLAR	273.416.260,93	315.948.711,71	453.990.130,26	3	KISA VADELİ YABANCI KAYNAKLAR	149.170.217,12	40.431.827,55	28.151.324,62
10	HAZIR DEĞERLER	9.144.783,77	6.717.178,61	71.030.730,22	32	FAALİYET BORÇLARI	1.298.012,32	2.405.367,92	2.755.897,24
102	BANKA HESABI	160.600,00	626.450,00	29.561.745,00	320	BÜTÇE EMANETLERİ HESABI	1.298.012,32	2.405.367,92	2.755.897,24
104	PROJE ÖZEL HESABI	8.984.183,77	5.542.918,94	41.468.985,22	33	EMANET YABANCI KAYNAKLAR	4.251.391,64	25.112.580,06	6.694.189,18
105	DÖVİZ HESABI	0,00	547.809,67	0,00	330	ALINAN DEPOZİTO VE TEMİNATLAR HESABI	2.274.608,41	2.353.139,18	3.729.566,40
12	FAALİYET ALACAKLARI	146.793.773,20	202.066.515,14	211.810.043,81	333	EMANETLER HESABI	1.976.783,23	22.759.440,88	2.964.622,78
120	GELİRLERDEN ALACAKLAR HESABI	144.966.051,33	200.005.771,61	209.296.911,98	36	ÖDENECEK DİĞER YÜKÜMLÜLÜKLER	142.771.733,55	11.226.806,09	18.684.942,20
121	GELİRLERDEN TAKİPLİ ALACAKLAR HESABI	1.827.721,87	2.060.743,53	2.513.131,83	360	ÖDENECEK VERGİ VE FONLAR HESABI	6.478.124,62	8.837.966,01	13.439.324,92
13	KURUM ALACAKLARI	88.912.310,80	74.006.689,50	100.510.287,44	361	ÖDENECEK SOSYAL GÜVENLİK KESİNTİLERİ HESABI	1.074.914,78	2.329.165,49	5.158.478,75
135	TEK HAZİNE KURUMLAR HESABINDAN ALACAKLAR HESABI	88.912.310,80	74.006.689,50	100.510.287,44	362	FONLAR VEYA DİĞER KAMU İDARELERİ ADINA YAPILAN TAHSİLAT HESABI	31.783,18	59.674,59	87.138,53
14	DİĞER ALACAKLAR	4.555.140,19	4.804.387,29	6.226.668,53	368	VADESİ GEÇMİŞ, ERTELENMİŞ VEYA TAKSİTLENDİRİLMİŞ VERGİ VE DİĞER YÜKÜMLÜLÜKLER HESABI	135.186.910,97	0,00	0,00
140	KİŞİLERDEN ALACAKLAR HESABI	4.555.140,19	4.804.387,29	6.226.668,53	37	BORÇ VE GİDER KARŞILIKLARI	836.559,68	1.065.553,55	3.776,07
15	STOKLAR	4.340.360,79	5.440.487,81	9.447.209,28	372	KIDEM TAZMİNATI KARŞILIĞI HESABI	836.559,68	1.065.553,55	3.776,07
150	İLK MADDE VE MALZEME HESABI	4.340.360,79	5.440.487,81	9.447.209,28	38	GELECEK AYLARA AİT GELİRLER VE GİDER TAHAKKUKLARI	0,00	609.000,00	0,00
16	ÖN ÖDEMELER	19.666.087,58	22.893.816,99	53.823.158,16	380	GELECEK AYLARA AİT GELİRLER HESABI	0,00	609.000,00	0,00
162	BÜTÇE DIŞI AVANS VE KREDİLER HESABI	19.666.087,58	22.768.808,72	47.877.845,55	39	DİĞER KISA VADELİ YABANCI KAYNAKLAR	12.519,93	12.519,93	12.519,93
164	AKREDİTİFLER HESABI	0,00	125.008,27	5.945.312,61	397	SAYIM FAZLALARI HESABI	12.519,93	12.519,93	12.519,93
18	GELECEK AYLARA AİT GİDERLER VE GELİR TAHAKKUKLARI	3.804,60	19.636,37	1.142.032,82	4	UZUN VADELİ YABANCI KAYNAKLAR	18.019.924,18	15.269.979,51	15.036.429,75
181	GELİR TAHAKKUKLARI HESABI	3.804,60	19.636,37	1.142.032,82	43	DİĞER BORÇLAR	272.883,57	618.102,49	1.229.323,73
2	DURAN VARLIKLAR	10.682.283.325,15	10.502.450.727,63	10.682.077.198,70	430	ALINAN DEPOZİTO VE TEMİNATLAR HESABI	272.883,57	618.102,49	1.229.323,73
22	FAALİYET ALACAKLARI	14.796.938,40	15.221.729,40	29.917.327,22	47	BORÇ VE GİDER KARŞILIKLARI	16.495.935,29	14.651.877,02	13.711.912,02
220	GELİRLERDEN ALACAKLAR HESABI	14.716.346,02	15.136.523,02	29.832.120,84	472	KIDEM TAZMİNATI KARŞILIĞI HESABI	16.495.935,29	14.651.877,02	13.711.912,02
226	VERİLEN DEPOZİTO VE TEMİNATLAR HESABI	80.592,38	85.206,38	85.206,38	48	GELECEK YILLARA AİT GELİRLER VE GİDER TAHAKKUKLARI	1.251.105,32	0,00	95.194,00
24	MALİ DURAN VARLIKLAR	18.042.807,11	18.042.807,11	18.042.807,11	480	GELECEK YILLARA AİT GELİRLER HESABI	1.251.105,32	0,00	95.194,00
241	MAL VE HİZMET ÜRETEN KURULUŞLARA YATIRILAN SERMAYELER HESABI	18.040.000,00	18.040.000,00	18.040.000,00	5	ÖZ KAYNAKLAR	10.788.509.444,78	10.762.697.632,28	11.092.879.574,59
242	DÖNER SERMAYELİ KURULUŞLARA YATIRILAN SERMAYELER HESABI	2.807,11	2.807,11	2.807,11	50	NET DEĞER	10.678.687.826,45	10.522.707.080,96	10.687.391.519,16
25	MADDİ DURAN VARLIKLAR	10.649.443.579,64	10.469.186.191,12	10.634.117.064,37	500	NET DEĞER HESABI	10.678.687.826,45	10.522.707.080,96	10.687.391.519,16
250	ARAZİ VE ARSALAR HESABI	10.240.425.184,34	10.033.285.674,11	10.033.285.678,11	51	DEĞER HAREKETLERİ	5.520.487,57	5.520.487,57	5.520.487,57
251	YERALTI VE YERÜSTÜ DÜZENLERİ HESABI	88.045.101,85	90.207.000,75	100.889.205,88	519	DEĞER HAREKETLERİ SONUÇ HESABI	5.520.487,57	5.520.487,57	5.520.487,57
252	BİNALAR HESABI	268.723.701,16	303.886.815,26	453.267.510,05	57	GEÇMİŞ YILLAR OLUMLU FAALİYET SONUÇLARI	1.361.048.383,65	2.059.959.877,79	3.031.114.958,12

BİLANÇO

Kamu İdaresi Kodu	415				Yıl:2022		
Kamu İdaresi Adı	BURSA ULUDAĞ ÜNİVERSİTESİ						
AKTİF HESAPLAR	2020 YILI	2021 YILI	2022 YILI	PASİF HESAPLAR	2020 YILI	2021 YILI	2022 YILI
253 TESİS, MAKİNE VE CİHAZLAR HESABI	190.559.378,27	215.828.310,12	256.665.284,90	570 GEÇMİŞ YILLAR OLUMLU FAALİYET SONUÇLARI HESABI	1.361.048.383,65	2.059.959.877,79	3.031.114.958,12
254 TAŞITLAR HESABI	2.632.695,56	2.628.819,26	2.657.159,26	58 GEÇMİŞ YILLAR OLUMSUZ FAALİYET SONUÇLARI	-1.166.610.704,46	-1.999.000.432,67	-2.861.885.627,91
255 DEMİRBAŞLAR HESABI	117.927.963,94	126.945.417,63	143.222.375,53	580 GEÇMİŞ YILLAR OLUMSUZ FAALİYET SONUÇLARI HESABI (-)	-1.166.610.704,46	-1.999.000.432,67	-2.861.885.627,91
257 BİRİKMiŞ AMORTİSMANLAR VE DEĞER DÜŞÜKLÜĞÜ KARŞILIĞI HESABI (-)	-280.543.052,90	-327.567.519,15	-390.610.716,09	59 DÖNEM FAALİYET SONUÇLARI	-90.136.548,43	173.510.618,63	230.738.237,65
258 YAPILMAKTA OLAN YATIRIMLAR HESABI	21.672.607,42	23.971.673,14	34.740.566,73	590 DÖNEM OLUMLU FAALİYET SONUCU HESABI	0,00	173.510.618,63	230.738.237,65
26 MADDİ OLMAYAN DURAN VARLIKLAR	0,00	0,00	0,00	591 DÖNEM OLUMSUZ FAALİYET SONUCU HESABI (-)	-90.136.548,43	0,00	0,00
260 HAKLAR HESABI	19.629.103,99	28.221.154,11	36.303.046,00				
268 BİRİKMiŞ AMORTİSMANLAR VE DEĞER DÜŞÜKLÜĞÜ KARŞILIĞI HESABI (-)	-19.629.103,99	-28.221.154,11	-36.303.046,00				
29 DİĞER DURAN VARLIKLAR	0,00	0,00	0,00				
294 ELDEN ÇIKARILACAK STOKLAR VE MADDİ DURAN VARLIKLAR HESABI	1.018.992,32	1.649.220,43	5.052.882,82				
299 BİRİKMiŞ AMORTİSMANLAR HESABI (-)	-1.018.992,32	-1.649.220,43	-5.052.882,82				
AKTİF TOPLAMI	10.955.699.586,08	10.818.399.439,34	11.136.067.328,96	PASİF TOPLAMI	10.955.699.586,08	10.818.399.439,34	11.136.067.328,96

Bilanço Dipnotları :	2020 YILI	2021 YILI	2022 YILI
910 ALINAN TEMİNAT MEKTUPLARI HESABI	14.531.116,74	15.786.044,90	21.895.575,87
911 ALINAN TEMİNAT MEKTUPLARI EMANETLERİ HESABI	14.531.116,74	15.786.044,90	21.895.575,87
914 VERİLEN TEMİNAT MEKTUPLARI HESABI	146.000,00	569.500,00	944.500,00
915 VERİLEN TEMİNAT MEKTUPLARI KARŞILIĞI HESABI	146.000,00	569.500,00	944.500,00
920 GİDER TAHHÜTLERİ HESABI	45.461.902,41	73.644.517,49	73.730.753,04
921 GİDER TAHHÜTLERİ KARŞILIĞI HESABI	45.461.902,41	73.644.517,49	73.730.753,04
948 BAŞKA BİRİMLER ADINA İZLENEN ALACAKLAR HESABI	6.233.122,54	5.462.792,14	3.109.643,75
949 BAŞKA BİRİMLER ADINA İZLENEN ALACAK EMANETLERİ HESABI	6.233.122,54	5.462.792,14	3.109.643,75
962 YÜKSEKÖĞRETİM KURUMLARI BİLİMSEL PROJELER HESABI	28.673.985,17	44.101.530,20	107.976.583,99
963 BİLİMSEL PROJELER KARŞILIĞI HESABI	28.673.985,17	44.101.530,20	107.976.583,99
990 KİRAYA VERİLEN, İRTİFAK HAKKI TESİS EDİLEN MADDİ DURAN VARLIKLARIN KAYITLI DEĞERLERİ HESABI	0,00	77,00	78,00

BİLANÇO

Kamu İdaresi Kodu 415

Yıl:2022

Kamu İdaresi Adı BURSA ULUDAĞ ÜNİVERSİTESİ

Bilanço Dipnotları :			
	2020 YILI	2021 YILI	2022 YILI
993 MADDİ DURAN VARLIKLARIN KİRA VE İRTİFAK HAKKI GELİRLERİ HESABI	17.095.271,73	24.377.848,01	38.940.618,32
999 DİĞER NAZİM HESAPLAR KARŞILIĞI HESABI	17.095.271,73	24.377.925,01	38.940.696,32

2. FAALİYET SONUÇLARI TABLOSU

FAALİYET SONUÇLARI TABLOSU

Kamu İdaresi Kodu

415

Kamu İdaresi Adı

BURSA ULUDAĞ ÜNİVERSİTESİ

Mali Yıl:2022

Hesap Kodu	Yardımcı Hesap				GİDERİN TÜRÜ	2020 YILI	2021 YILI	2022 YILI	Hesap Kodu	Yardımcı Hesap				GELİRİN TÜRÜ	2020 YILI	2021 YILI	2022 YILI
	Kod1	Kod2	Kod3	Kod4						Kod1	Kod2	Kod3	Kod4				
630	00	00	00	00	GİDERLER HESABI	865.456.685,59	916.484.697,43	1.597.324.307,10	600	00	00	00	00	GELİRLER HESABI	776.608.265,75	1.090.931.307,78	1.829.385.455,12
630	01	00	00	00	PERSONEL GİDERLERİ	461.545.932,57	565.493.413,34	992.393.166,04	600	03	00	00	00	Teşebbüs ve Mülkiyet Gelirleri	54.297.289,44	62.748.542,17	90.738.101,23
630	01	01	00	00	MEMURLAR	402.032.038,95	468.366.398,87	813.193.249,42	600	03	01	00	00	Mal ve Hizmet Satış Gelirleri	35.364.790,63	42.288.396,85	62.763.389,15
630	01	01	01	00	Temel Maaşlar	153.062.260,76	0,00	0,00	600	03	01	01	00	Mal Satış Gelirleri	52.606,78	30.648,00	92.300,00
630	01	01	01	01	Temel Maaşlar	34.091.559,27	0,00	0,00	600	03	01	01	01	Şartname, Basılı Evrak, Form Satış Gelirleri	8.700,00	30.600,00	92.300,00
630	01	01	01	02	Taban Aylığı	118.970.701,49	0,00	0,00	600	03	01	01	99	Diğer Mal Satış Gelirleri	43.906,78	48,00	0,00
630	01	01	02	00	Zamir ve Tamminatlar	134.000.814,12	0,00	0,00	600	03	01	02	00	Hizmet Gelirleri	35.312.183,85	42.257.748,85	62.671.089,15
630	01	01	02	01	Zamir ve Tamminatlar	134.000.814,12	0,00	0,00	600	03	01	02	29	Örgün ve Yaygın Öğretimden Elde Edilen Gelirler	7.122.817,48	10.282.821,31	17.580.042,78
630	01	01	03	00	Ödenekler	76.107.398,64	0,00	0,00	600	03	01	02	31	İkinci Öğretimden Elde Edilen Gelirler	13.644.242,87	13.738.431,47	15.577.792,18
630	01	01	03	01	Ödenekler	76.107.398,64	0,00	0,00	600	03	01	02	32	Yaz Okulu Gelirleri	5.989.338,42	7.729.481,91	6.170.940,40
630	01	01	04	00	Sosyal Haklar	4.800.488,84	0,00	0,00	600	03	01	02	33	Teziz Yüksek Lisans Gelirleri	1.339.893,65	1.609.441,90	2.908.001,15
630	01	01	04	01	Sosyal Haklar	4.800.488,84	0,00	0,00	600	03	01	02	34	Teziz Yüksek Lisans Gelirleri	672.256,00	815.805,00	1.205.014,00
630	01	01	05	00	Ek Çalışma Kargılıkları	33.524.884,80	0,00	0,00	600	03	01	02	35	Doktora Gelirleri	254.245,00	324.418,00	504.045,50
630	01	01	05	01	Ek Çalışma Kargılıkları	30.878.004,68	0,00	0,00	600	03	01	02	36	Sosyal Tesis İşletme Gelirleri	20.605,00	36.577,00	238.355,00
630	01	01	05	03	Ek Ders Ücretleri	2.646.880,12	0,00	0,00	600	03	01	02	38	Yurt Yatak Ücreti Gelirleri	373.206,71	299.350,00	1.233.441,20
630	01	01	06	00	Ödül ve İkramiyeler	522.766,00	0,00	0,00	600	03	01	02	41	Ülusal/Ortak Eğitim Öğretim Gelirleri	95,00	162,48	0,00
630	01	01	06	01	Ödül ve İkramiyeler	522.766,00	0,00	0,00	600	03	01	02	98	667 S. KHK Kapsamında Tahsil Edilen Eğitim-Öğretim Ücretleri	631.123,21	452.481,19	593.489,67
630	01	01	09	00	Diğer Personel Giderleri	13.425,79	0,00	0,00	600	03	01	02	99	Diğer hizmet gelirleri	5.264.360,51	6.968.778,59	16.659.967,27
630	01	01	09	01	Diğer Personel Giderleri	13.425,79	0,00	0,00	600	03	06	00	00	Kira Gelirleri	18.932.498,81	20.460.145,32	27.821.981,77
630	01	01	10	00	Temel Maaşlar	0,00	174.210.635,41	282.556.609,05	600	03	06	01	00	Taşınmaz Kiraları	18.341.783,36	20.367.227,37	22.628.814,99
630	01	01	10	01	Temel Maaşlar	0,00	40.420.785,33	65.191.847,84	600	03	06	01	04	Spor Tesisi Kira Gelirleri	7.010,00	2.000,00	210,00
630	01	01	10	02	Taban Aylığı	0,00	133.777.761,58	217.364.761,21	600	03	06	01	05	Kültür Amaçlı Tesis Kira Gelirleri	29.500,00	20.200,00	149.190,00
630	01	01	10	03	Yurtdışı Aylığı	0,00	12.088,50	0,00	600	03	06	01	99	Diğer Taşınmaz Kira Gelirleri	18.305.273,36	20.345.027,37	22.479.414,99
630	01	01	20	00	Zamir ve Tamminatlar	0,00	153.704.548,85	299.636.314,46	600	03	06	03	00	On İzin, İrtifak Hakkı ve Kullanma İzni Gelirleri	590.715,45	92.917,95	5.193.166,78
630	01	01	20	01	Zamir ve Tamminatlar	0,00	153.704.548,85	299.636.314,46	600	03	06	03	02	İrtifak Hakkı Gelirleri	590.715,45	92.917,95	5.193.166,78
630	01	01	30	00	Ödenekler	0,00	88.614.674,19	150.489.350,48	600	03	09	00	00	Diğer Teşebbüs ve Mülkiyet Gelirleri	0,00	0,00	152.730,31
630	01	01	30	01	Ödenekler	0,00	88.614.674,19	150.489.350,48	600	03	09	09	00	Diğer Gelirler	0,00	0,00	152.730,31
630	01	01	40	00	Sosyal Haklar	0,00	5.436.032,30	8.777.457,91	600	03	09	09	07	6769 Sayılı Kanun Kapsamında Elde Edilen Sınai Mülkiyet Hakkı Gelirleri	0,00	0,00	152.730,31
630	01	01	40	01	Sosyal Haklar	0,00	5.436.032,30	8.777.457,91	600	04	00	00	00	Alınan Bağış ve Yardımlar ile Özel Gelirler	671.643.818,15	971.842.623,03	1.665.994.981,11
630	01	01	50	00	Ek Çalışma Kargılıkları	0,00	45.396.044,23	70.326.141,41									

08/02/2023 08:53:47

** Rapor 08/02/2023 06:08:44 tarihli bilgileri içermektedir

Sayfa 1 / 18

FAALİYET SONUÇLARI TABLOSU

Kamu İdaresi Kodu 415

Mali Yıl:2022

Kamu İdaresi Adı BURSA ULUDAĞ ÜNİVERSİTESİ

Hesap Kodu	Yardımcı Hesap				GİDERİN TÜRÜ	2020 YILI	2021 YILI	2022 YILI
	Kod1	Kod2	Kod3	Kod4				
630	01	01	50	01	Ek Çalışma Karşılıkları	0,00	24.181.055,14	12.098.688,05
630	01	01	50	03	Ek Ders Ücretleri	0,00	21.214.989,09	58.227.453,36
630	01	01	60	00	Ödül ve İkramiyeler	0,00	972.147,00	1.397.443,50
630	01	01	60	01	Ödül ve İkramiyeler	0,00	972.147,00	1.397.443,50
630	01	01	90	00	Diğer Giderler	0,00	32.316,89	9.932,61
630	01	01	90	01	Diğer Giderler	0,00	32.316,89	9.932,61
630	01	02	00	00	SÖZLEŞMELİ PERSONEL	24.413.867,97	33.644.712,32	74.766.326,62
630	01	02	01	00	Ücretler	23.516.373,04	0,00	0,00
630	01	02	01	01	657 S.K. 4/B Sözleşmeli Personel Ücretleri	20.965.095,66	0,00	0,00
630	01	02	01	02	Kadro Karşılığı Sözleşmeli Personel Ücretleri	204.123,28	0,00	0,00
630	01	02	01	03	Akademik Sözleşmeli Personelin Ücretleri	178.943,81	0,00	0,00
630	01	02	01	04	Yabancı Uyruklu Sözleşmeli Personelin Ücretleri	2.168.210,29	0,00	0,00
630	01	02	02	00	Zamir ve Tazminatlar	159.424,72	0,00	0,00
630	01	02	02	01	657 S.K. 4/B Sözleşmeli Personel Zam ve Tazminatları	99.458,08	0,00	0,00
630	01	02	02	02	Kadro Karşılığı Sözleşmeli Personel Zam ve Tazminatları	59.966,64	0,00	0,00
630	01	02	03	00	Ödenekler	358.041,83	0,00	0,00
630	01	02	03	01	657 S.K. 4/B Sözleşmeli Personel Ödenekleri	358.041,83	0,00	0,00
630	01	02	04	00	Sosyal Haklar	357.407,05	0,00	0,00
630	01	02	04	01	657 S.K. 4/B Sözleşmeli Personel Sosyal Hakları	300.909,07	0,00	0,00
630	01	02	04	02	Kadro Karşılığı Sözleşmeli Personel Sosyal Hakları	8.018,94	0,00	0,00
630	01	02	04	03	Akademik Sözleşmeli Personelin Sosyal Hakları	1.284,96	0,00	0,00
630	01	02	04	04	Yabancı Uyruklu Sözleşmeli Personelin Sosyal Hakları	42.956,52	0,00	0,00
630	01	02	04	06	Yurtdışı Sözleşmeli Personelin Sosyal Hakları	4.237,56	0,00	0,00
630	01	02	09	00	Diğer Giderler	22.621,33	0,00	0,00
630	01	02	09	01	657 S.K. 4/B Sözleşmeli Personelin Diğer Giderleri	12.151,08	0,00	0,00
630	01	02	09	90	Diğer Sözleşmeli Personelin Diğer Giderleri	10.470,25	0,00	0,00
630	01	02	10	00	Ücretler	0,00	31.695.061,66	62.586.656,79
630	01	02	10	01	657 S.K. 4/B Sözleşmeli Personel Ücretleri	0,00	28.612.819,10	57.470.958,29
630	01	02	10	02	Kadro Karşılığı Sözleşmeli Personel Ücretleri	0,00	279.181,09	461.507,82

Hesap Kodu	Yardımcı Hesap				GELİRİN TÜRÜ	2020 YILI	2021 YILI	2022 YILI
	Kod1	Kod2	Kod3	Kod4				
600	04	01	00	00	Yurt Dışından Alınan Bağış ve Yardımlar	6.136.272,50	4.144.623,23	48.426.567,93
600	04	01	01	00	Cari	6.136.272,50	4.144.623,23	48.426.567,93
600	04	01	01	01	AB den Alınan Bağış ve Yardımlar	6.136.272,50	4.144.623,23	48.412.067,93
600	04	01	01	02	Dünya Bankasından Alınan Bağış ve Yardımlar	0,00	0,00	14.500,00
600	04	02	00	00	Merkezi Yönetim Bütçesine Dahil İdarelerden Alınan Bağış ve Yardımlar	614.187.000,00	927.745.000,00	1.515.923.645,00
600	04	02	01	00	Cari	567.677.000,00	845.384.000,00	1.321.590.645,00
600	04	02	01	01	Hazine yardımı	567.677.000,00	845.384.000,00	1.321.590.645,00
600	04	02	02	00	Sermaye	46.510.000,00	82.361.000,00	194.333.000,00
600	04	02	02	01	Hazine yardımı	46.510.000,00	82.361.000,00	194.333.000,00
600	04	04	00	00	Kurumlardan ve Kişilerden Alınan Yardım ve Bağışlar	3.979.025,97	8.748.685,34	12.945.755,41
600	04	04	01	00	Cari	3.949.163,97	8.737.225,59	12.945.755,41
600	04	04	01	01	Kurumlardan alınan Bağış ve Yardımlar	3.617.100,95	8.518.761,41	12.768.474,10
600	04	04	01	02	Kişilerden alınan Bağış ve Yardımlar	332.063,02	218.464,18	177.281,31
600	04	04	02	00	Sermaye	29.862,00	11.459,75	0,00
600	04	04	02	01	Kurumlardan alınan Bağış ve Yardımlar	29.862,00	3.776,00	0,00
600	04	04	02	02	Kişilerden alınan Bağış ve Yardımlar	0,00	7.683,75	0,00
600	04	05	00	00	Proje Yardımları	47.341.519,68	31.204.314,46	88.699.012,77
600	04	05	01	00	Cari	36.493.522,70	18.662.372,32	57.704.197,31
600	04	05	01	01	Genel Bütçeli İdarelerden Alınan Proje Yardımları	29.256.020,75	12.738.782,32	53.168.859,77
600	04	05	01	02	Özel Bütçeli İdarelerden Alınan Proje Yardımları	150.852,23	550,00	4.452,54
600	04	05	01	09	Diğerlerinden Alınan Proje Yardımları	854.997,72	0,00	0,00
600	04	05	01	10	YÖK Öğretim Üyesi Yetiştirme Programı Destekleri	10.000,00	10.000,00	30.000,00
600	04	05	01	12	YÖK Yabancı Uyruklu Öğrenci Programı Destekleri	33.702,00	22.140,00	11.550,00
600	04	05	01	13	YÖK Burs Destekleri	6.187.950,00	5.890.900,00	4.489.335,00
600	04	05	02	00	Sermaye	10.847.996,98	12.541.942,14	30.994.815,46
600	04	05	02	01	Genel Bütçeli İdarelerden Alınan Proje Yardımları	1.507,90	0,00	0,00
600	04	05	02	02	Özel Bütçeli İdarelerden Alınan Proje Yardımları	10.846.489,08	12.541.942,14	30.994.815,46
600	05	00	00	00	Diğer Gelirler	44.308.644,16	49.472.086,94	62.339.418,57
600	05	01	00	00	Faiz Gelirleri	5.499.570,41	96.295,54	2.160.868,22

08/02/2023 08:53:47

** Rapor 08/02/2023 06:08:44 tarihli bilgileri içermektedir

Sayfa 2 / 18

FAALİYET SONUÇLARI TABLOSU

Kamu İdaresi Kodu

415

Mali Yıl:2022

Kamu İdaresi Adı

BURSA ULUDAĞ ÜNİVERSİTESİ

Hesap Kodu	Yardımcı Hesap				GİDERİN TÜRÜ	2020 YILI	2021 YILI	2022 YILI
	Kod1	Kod2	Kod3	Kod4				
630	01	02	10	03	Akademik Sözleşmeli Personelin Ücretleri	0,00	170.514,70	293.999,01
630	01	02	10	04	Yabancı Uyrıklı Sözleşmeli Personelin Ücretleri	0,00	2.560.546,77	4.272.791,67
630	01	02	10	90	Diğer Sözleşmeli Personel Ücretleri	0,00	72.000,00	87.400,00
630	01	02	20	00	Zamılar ve Tazminatlar	0,00	279.000,65	9.675.526,32
630	01	02	20	01	657 S.K. 4/B Sözleşmeli Personel Zam ve Tazminatlar	0,00	194.339,46	9.536.296,09
630	01	02	20	02	Kadro Karşılığı Sözleşmeli Personel Zam ve Tazminatlar	0,00	84.661,19	139.230,23
630	01	02	30	00	Ödenekler	0,00	157.472,08	1.070.500,04
630	01	02	30	01	657 S.K. 4/B Sözleşmeli Personel Ödenekleri	0,00	156.684,00	1.065.676,80
630	01	02	30	02	Kadro Karşılığı Sözleşmeli Personel Ödenekleri	0,00	788,08	4.823,24
630	01	02	40	00	Sosyal Haklar	0,00	514.775,05	912.145,69
630	01	02	40	01	657 S.K. 4/B Sözleşmeli Personel Sosyal Hakları	0,00	434.105,19	789.364,61
630	01	02	40	02	Kadro Karşılığı Sözleşmeli Personel Sosyal Hakları	0,00	11.809,84	18.902,52
630	01	02	40	03	Akademik Sözleşmeli Personelin Sosyal Hakları	0,00	888,04	0,00
630	01	02	40	04	Yabancı Uyrıklı Sözleşmeli Personelin Sosyal Hakları	0,00	67.971,98	103.878,56
630	01	02	90	00	Diğer Giderler	0,00	998.402,88	521.497,78
630	01	02	90	01	657 S.K. 4/B Sözleşmeli Personelin Diğer Giderleri	0,00	0,00	260.582,83
630	01	02	90	04	Yabancı Uyrıklı Sözleşmeli Personelin Diğer Giderleri	0,00	147.709,02	253.596,45
630	01	02	90	90	Diğer Sözleşmeli Personelin Diğer Giderleri	0,00	850.693,86	7.318,50
630	01	03	00	00	İŞÇİLER	32.326.534,05	59.219.543,63	95.427.647,41
630	01	03	01	00	Ücretler	24.928.743,69	0,00	0,00
630	01	03	01	01	Sürekli İşçilerin Ücretleri	122.514,56	0,00	0,00
630	01	03	01	03	375 S. KHK'nin Geçici 23 üncü Md. Kapsamında Sürekli İşçi Kadrolarına Geçirilen İşçilerin Ücretleri	24.806.229,13	0,00	0,00
630	01	03	03	00	Sosyal Haklar	1.948.598,96	0,00	0,00
630	01	03	03	01	Sürekli İşçilerin Sosyal Hakları	13.361,65	0,00	0,00
630	01	03	03	03	375 S. KHK'nin Geçici 23 üncü Md. Kapsamında Sürekli İşçi Kadrolarına Geçirilen İşçilerin Sosyal Hakları	1.911.132,19	0,00	0,00
630	01	03	03	04	375 S. KHK'nin Geçici 23 üncü Md. Kapsamında Geçici İşçi Pozisyonlarına Geçirilen İşçilerin Sosyal Hakları	24.105,12	0,00	0,00

Hesap Kodu	Yardımcı Hesap				GELİRİN TÜRÜ	2020 YILI	2021 YILI	2022 YILI
	Kod1	Kod2	Kod3	Kod4				
600	05	01	09	00	Diğer Faizler	5.499.570,41	96.295,54	2.160.868,22
600	05	01	09	01	Kişilerden Alacaklar Faizleri	224.232,50	2.855,38	446.103,56
600	05	01	09	03	Mevduat Faizleri	5.167.453,04	36.465,18	1.250.322,69
600	05	01	09	99	Diğer Faizler	107.884,87	56.974,98	464.441,97
600	05	02	00	00	Kiş ve Kurumlardan Alınan Paylar	18.557.596,23	30.881.876,11	31.382.667,56
600	05	02	06	00	Özel Bütçeli İdarelere Ait Paylar	18.557.596,23	30.881.876,11	31.382.667,56
600	05	02	06	16	Araştırma Projeleri Gelirleri Payı	18.557.596,23	30.881.876,11	31.382.667,56
600	05	03	00	00	Para Cezaları	287.260,97	402.064,50	759.108,95
600	05	03	02	00	İdari Para Cezaları	287.260,97	402.064,50	759.108,95
600	05	03	02	99	Diğer İdari Para Cezaları	287.260,97	402.064,50	759.108,95
600	05	09	00	00	Diğer Çeşitli Gelirler	19.964.216,55	18.091.850,79	28.036.773,84
600	05	09	01	00	Diğer Çeşitli Gelirler	19.964.216,55	18.091.850,79	28.036.773,84
600	05	09	01	01	İrat Kaydedilecek Nakdi Teminatlar	125.295,63	1.781,25	1.530,00
600	05	09	01	06	Kişilerden Alacaklar	721.401,06	1.384.745,92	5.311.099,15
600	05	09	01	19	Öğrenci Katkı Payı Telif Gelirleri	17.397.829,20	13.004.086,20	17.521.532,80
600	05	09	01	99	Yukarıda Tanımlanmayan Diğer Çeşitli Gelirler	1.719.690,66	3.701.237,42	5.202.611,89
600	11	00	00	00	Değer ve Miktar Değişimleri Gelirleri	5.996.677,84	6.779.117,33	10.304.311,66
600	11	01	00	00	Döviz Mevcudunun Değerlemesinden Oluşan Olumlu Kur Farkları	5.784.430,54	6.767.943,15	7.559.001,53
600	11	01	01	00	Proje Özel Hesabında Kayıtlı Tutarlardan Kaynaklananlar	0,00	5.079.358,54	7.040.214,36
600	11	01	02	00	Döviz Hesabında Kayıtlı Tutarlardan Kaynaklananlar	0,00	0,00	518.787,17
600	11	01	99	00	Diğer Döviz Mevcutlarından Kaynaklananlar	5.784.430,54	1.688.584,61	0,00
600	11	04	00	00	Madde Duran Varlıkların Değerlemesinden Oluşan Olumlu Farklar	0,00	0,00	1.630.496,19
600	11	04	01	00	Mali Olmayan Varlıkların Değer ve Miktar Değişiminden Kaynaklananlar	0,00	0,00	1.630.496,19
600	11	04	01	01	Mali Olmayan Varlıkların Değer Değişiminden Kaynaklananlar	0,00	0,00	1.630.496,19
600	11	99	00	00	Diğer Değer ve Miktar Değişimleri Gelirleri	212.247,30	11.174,18	1.114.813,94
600	25	00	00	00	Kamu İdarelerinden Bedelsiz Olarak Alınan Mali Olmayan Varlıklardan Elde Edilen Gelirler	361.836,16	88.938,31	8.642,55

FAALİYET SONUÇLARI TABLOSU

Kamu İdaresi Kodu 415

Mali Yıl:2022

Kamu İdaresi Adı BURSA ULUDAĞ ÜNİVERSİTESİ

Hesap Kodu	Yardımcı Hesap				GİDERİN TÜRÜ	2020 YILI	2021 YILI	2022 YILI
	Kod1	Kod2	Kod3	Kod4				
630	01	03	04	00	Fazla Mesailer	187.342,42	0,00	0,00
630	01	03	04	03	375 S. İHK'nın Geçici 23 üncü Md. Kapsamında Sürekli İşçi Kadrolarına Geçirilen İşçilerin Fazla Mesailer	187.342,42	0,00	0,00
630	01	03	05	00	Ödül ve İktisatlar	5.261.779,28	0,00	0,00
630	01	03	05	03	375 S. İHK'nın Geçici 23 üncü Md. Kapsamında Sürekli İşçi Kadrolarına Geçirilen İşçilerin Ödül ve İktisatlar	5.261.779,28	0,00	0,00
630	01	03	09	00	Diğer Ödemeler	69,70	0,00	0,00
630	01	03	09	01	Sürekli İşçilerin Diğer Ödemeleri	69,70	0,00	0,00
630	01	03	10	00	Ücretler	0,00	34.722.623,46	61.845.652,55
630	01	03	10	01	Sürekli İşçilerin Ücretleri	0,00	146.921,84	186.458,20
630	01	03	10	02	Geçici İşçilerin Ücretleri	0,00	9.000,00	0,00
630	01	03	10	03	375 S. İHK'nın Geçici 23 üncü Md. Kapsamında Sürekli İşçi Kadrolarına Geçirilen İşçilerin Ücretleri	0,00	34.566.701,62	61.659.194,35
630	01	03	30	00	Sosyal Haklar	0,00	13.193.204,18	13.260.968,85
630	01	03	30	01	Sürekli İşçilerin Sosyal Hakları	0,00	15.011,50	22.157,37
630	01	03	30	03	375 S. İHK'nın Geçici 23 üncü Md. Kapsamında Sürekli İşçi Kadrolarına Geçirilen İşçilerin Sosyal Hakları	0,00	13.178.192,68	13.238.811,48
630	01	03	40	00	Fazla Mesailer	0,00	441.023,03	932.974,71
630	01	03	40	03	375 S. İHK'nın Geçici 23 üncü Md. Kapsamında Sürekli İşçi Kadrolarına Geçirilen İşçilerin Fazla Mesailer	0,00	441.023,03	932.974,71
630	01	03	50	00	Ödül ve İktisatlar	0,00	10.862.692,96	19.388.051,30
630	01	03	50	03	375 S. İHK'nın Geçici 23 üncü Md. Kapsamında Sürekli İşçi Kadrolarına Geçirilen İşçilerin Ödül ve İktisatlar	0,00	10.862.692,96	19.388.051,30
630	01	04	00	00	Geçici Sürekli Çalışanlar	415.315,00	424.926,48	1.824.430,95
630	01	04	01	00	Ücretler	415.315,00	0,00	0,00
630	01	04	01	02	Aday Çırak, Çırak ve Stajyer Öğrencilerin Ücretleri	14.927,00	0,00	0,00
630	01	04	01	05	Kısmi Zamanlı Çalışan Öğrencilerin Ücretleri	334.781,90	0,00	0,00
630	01	04	01	06	Ders Ücreti Karşılığında Görevlendirilenlerin Ücretleri	65.606,10	0,00	0,00
630	01	04	10	00	Ücretler	0,00	424.926,48	1.824.430,95
630	01	04	10	02	Aday Çırak, Çırak ve Stajyer Öğrencilerin Ücretleri	0,00	8.707,00	4.950,33

Hesap Kodu	Yardımcı Hesap				GELİRİN TÜRÜ	2020 YILI	2021 YILI	2022 YILI
	Kod1	Kod2	Kod3	Kod4				
600	25	01	00	00	Genel Bütçe Kapsamındaki Kamu İdarelerinden Bedelsiz Olarak Alınan Mali Olmayan Varlıklardan Elde Edilen Gelirler	500,00	88.938,31	8.642,55
600	25	01	05	00	Bedelsiz Olarak Alınan Tesis Makine ve Cihazlar	500,00	76.864,53	0,00
600	25	01	07	00	Bedelsiz Olarak Alınan Demirbaşlar	0,00	12.073,78	8.642,55
600	25	02	00	00	Özel Bütçe Kapsamındaki Kamu İdarelerinden Bedelsiz Olarak Alınan Mali Olmayan Varlıklardan Elde Edilen Gelirler	342.513,36	0,00	0,00
600	25	02	05	00	Bedelsiz Olarak Alınan Tesis Makine ve Cihazlar	342.513,36	0,00	0,00
600	25	05	00	00	Mahalli İdarelerden Bedelsiz Olarak Alınan Mali Olmayan Varlıklardan Elde Edilen Gelirler	18.822,80	0,00	0,00
600	25	05	07	00	Bedelsiz Olarak Alınan Demirbaşlar	18.822,80	0,00	0,00
GELİRLER TOPLAMI (B)						776.608.265,75	1.090.931.307,78	1.829.385.455,12

FAALİYET SONUÇLARI TABLOSU

Kamu İdaresi Kodu 415

Mali Yıl:2022

Kamu İdaresi Adı BURSA ULUDAĞ ÜNİVERSİTESİ

Hesap Kodu	Yardımcı Hesap				GİDERİN TÜRÜ	2020 YILI	2021 YILI	2022 YILI	Hesap Kodu	Yardımcı Hesap				İNDİRİM, İADE VE İSKONTONUN TÜRÜ	2020 YILI	2021 YILI	2022 YILI
	Kod1	Kod2	Kod3	Kod4						Kod1	Kod2	Kod3	Kod4				
630	01	04	10	04	Kısmi Zamanlı Çalışan Öğrencilerin Ücretleri	0,00	329.091,30	1.456.503,88	610	00	00	00	00	İNDİRİM, İADE VE İSKONTOLAR HESABI	1.288.128,59	935.991,72	1.322.910,37
630	01	04	10	05	Ders Ücreti Karşılığında Görevlendirilenlerin Ücretleri	0,00	87.128,18	362.976,74	610	03	00	00	00	Teşebbüs ve Mülkiyet Gelirleri	966.966,06	650.629,39	683.572,07
630	01	05	00	00	Diğer Personel	2.358.176,60	3.837.832,04	7.181.511,64	610	03	01	00	00	Mal ve Hizmet Satış Gelirleri	953.066,06	630.114,39	675.322,07
630	01	05	01	00	Ücret ve Diğer Ödemeler	2.358.176,60	0,00	0,00	610	03	01	02	00	Hizmet Gelirleri	953.066,06	630.114,39	675.322,07
630	01	05	01	04	Öğrenci Harçlıkları	2.042.723,76	0,00	0,00	610	03	01	02	29	Örgün ve Yaygın Öğretimden Elde Edilen Gelirler	46.907,99	27.820,08	180.610,80
630	01	05	01	90	Diğer Personele Yapılan Diğer Ödemeler	315.452,84	0,00	0,00	610	03	01	02	31	İkinci Öğretimden Elde Edilen Gelirler	349.021,63	344.964,42	357.248,05
630	01	05	10	00	Ücret ve Diğer Ödemeler	0,00	3.837.832,04	7.181.511,64	610	03	01	02	32	Yaz Okulu Gelirleri	17.228,78	16.800,50	17.949,43
630	01	05	10	04	Öğrenci Harçlıkları	0,00	3.545.231,57	6.095.103,74	610	03	01	02	33	Tezsiz Yüksek Lisans Gelirleri	161.250,00	139.931,90	24.418,25
630	01	05	10	90	Diğer Personele Yapılan Diğer Ödemeler	0,00	292.600,47	1.086.407,90	610	03	01	02	34	Tezli Yüksek Lisans Gelirleri	12.500,00	8.140,00	14.775,00
630	02	00	00	00	Sosyal Güvenlik Kurumlarına Devlet Primi Giderleri	79.375.958,57	97.122.879,35	156.849.244,44	610	03	01	02	35	Doktora Gelirleri	2.490,00	1.365,00	1.287,50
630	02	01	00	00	Memurlar	66.823.428,16	75.936.409,04	120.912.103,23	610	03	01	02	38	Yurt Yatak Ücreti Gelirleri	14.107,50	11.550,00	11.865,00
630	02	01	06	00	Sosyal Güvenlik Kurumuna	66.823.428,16	0,00	0,00	610	03	01	02	98	667 S. KHK Kapsamında Tahsil Edilen Eğitim-Öğretim Ücretleri	0,00	0,00	2.549,68
630	02	01	06	01	Sosyal Güvenlik Primi Ödemeleri	41.919.142,78	0,00	0,00	610	03	01	02	99	Diğer hizmet gelirleri	349.560,16	79.542,49	64.618,36
630	02	01	06	02	Sağlık Primi Ödemeleri	24.904.285,38	0,00	0,00	610	03	06	00	00	Kira Gelirleri	13.900,00	20.515,00	8.250,00
630	02	01	10	00	Sosyal Güvenlik Kurumuna	0,00	75.936.409,04	120.912.103,23	610	03	06	01	00	Taşınmaz Kiraları	13.900,00	20.515,00	8.250,00
630	02	01	10	01	Sosyal Güvenlik Primi Ödemeleri	0,00	47.618.241,51	75.546.141,57	610	03	06	01	05	Kültür Amaçlı Tesis Kira Gelirleri	13.000,00	1.000,00	8.250,00
630	02	01	10	02	Sağlık Primi Ödemeleri	0,00	28.318.167,53	45.365.961,66	610	03	06	01	99	Diğer Taşınmaz Kira Gelirleri	900,00	19.515,00	0,00
630	02	02	00	00	Sözleşmeli Personel	4.812.767,96	6.912.415,52	12.616.890,38	610	04	00	00	00	Alınan Bağış ve Yardımlar ile Özel Gelirler	304.728,95	258.569,83	457.779,40
630	02	02	06	00	Sosyal Güvenlik Kurumuna	4.812.767,96	0,00	0,00	610	04	05	00	00	Proje Yardımları	304.728,95	258.569,83	457.779,40
630	02	02	06	01	Sosyal Güvenlik Primi Ödemeleri	3.078.291,03	0,00	0,00	610	04	05	01	00	Cari	304.728,75	258.569,83	457.779,40
630	02	02	06	02	Sağlık Primi Ödemeleri	1.734.476,93	0,00	0,00	610	04	05	01	10	YÖK Öğretim Üyesi Yetiştirme Programı Destekleri	10.000,00	0,00	281.153,88
630	02	02	10	00	Sosyal Güvenlik Kurumuna	0,00	6.910.975,52	12.615.142,38	610	04	05	01	12	YÖK Yabancı Uyruklu Öğrenci Programı Destekleri	0,00	8.218,83	3.776,41
630	02	02	10	01	Sosyal Güvenlik Primi Ödemeleri	0,00	4.287.704,59	7.861.159,61	610	04	05	01	13	YÖK Burs Destekleri	294.728,75	250.351,00	172.849,11
630	02	02	10	02	Sağlık Primi Ödemeleri	0,00	2.623.270,93	4.753.982,77	610	04	05	02	00	Sermaye	0,20	0,00	0,00
630	02	02	40	00	İşsizlik Sigortası Fonuna	0,00	1.440,00	1.748,00	610	04	05	02	02	Özel Bütçeli İdarelerden Alınan Proje Yardımları	0,20	0,00	0,00
630	02	02	40	01	İşsizlik Sigortası Fonuna	0,00	1.440,00	1.748,00	610	05	00	00	00	Diğer Gelirler	16.433,58	26.792,50	181.558,90
630	02	03	00	00	İşçiler	7.189.510,61	13.291.714,71	21.295.324,38	610	05	01	00	00	Faiz Gelirleri	16.433,58	26.792,50	150.445,66
630	02	03	04	00	İşsizlik Sigortası Fonuna	639.067,63	0,00	0,00	610	05	01	09	00	Diğer Faizler	16.433,58	26.792,50	150.445,66
630	02	03	04	01	İşsizlik Sigortası Fonuna	639.067,63	0,00	0,00	610	05	01	09	99	Diğer Faizler	16.433,58	26.792,50	150.445,66
630	02	03	06	00	Sosyal Güvenlik Kurumuna	6.550.442,98	0,00	0,00									

08/02/2023 08:53:48

** Rapör 08/02/2023 06:08:44 tarihli bilgileri içermektedir

Sayfa 5 / 18

FAALİYET SONUÇLARI TABLOSU

Kamu İdaresi Kodu 415
Kamu İdaresi Adı BURSA ULUDAĞ ÜNİVERSİTESİ

Mali Yıl:2022

Hesap Kodu	Yardımcı Hesap				GİDERİN TÜRÜ	2020 YILI	2021 YILI	2022 YILI
	Kod1	Kod2	Kod3	Kod4				
630	02	03	06	01	Sosyal Güvenlik Primi Ödemeleri	4.153.939,46	0,00	0,00
630	02	03	06	02	Sağlık Primi Ödemeleri	2.396.503,52	0,00	0,00
630	02	03	10	00	Sosyal Güvenlik Kurumuna	0,00	12.110.500,98	19.403.249,90
630	02	03	10	01	Sosyal Güvenlik Primi Ödemeleri	0,00	7.679.929,33	12.307.753,04
630	02	03	10	02	Sağlık Primi Ödemeleri	0,00	4.430.571,65	7.095.496,86
630	02	03	40	00	İşsizlik Sigortası Fonuna	0,00	1.181.213,73	1.892.074,48
630	02	03	40	01	İşsizlik Sigortası Fonuna	0,00	1.181.213,73	1.892.074,48
630	02	04	00	00	Geçici Süreli Çalışanlar	309.348,32	560.257,27	1.404.985,71
630	02	04	06	00	Sosyal Güvenlik Kurumuna	309.348,32	0,00	0,00
630	02	04	06	01	Sosyal Güvenlik Primi Ödemeleri	191.671,48	0,00	0,00
630	02	04	06	02	Sağlık Primi Ödemeleri	117.676,84	0,00	0,00
630	02	04	10	00	Sosyal Güvenlik Kurumuna	0,00	560.257,27	1.404.985,71
630	02	04	10	01	Sosyal Güvenlik Primi Ödemeleri	0,00	381.378,28	879.902,34
630	02	04	10	02	Sağlık Primi Ödemeleri	0,00	178.878,99	525.083,37
630	02	05	00	00	Diğer Personel	239.988,05	421.640,87	619.318,24
630	02	05	06	00	Sosyal Güvenlik Kurumuna	239.988,05	0,00	0,00
630	02	05	06	01	Sosyal Güvenlik Primi Ödemeleri	129.167,53	0,00	0,00
630	02	05	06	02	Sağlık Primi Ödemeleri	110.820,52	0,00	0,00
630	02	05	10	00	Sosyal Güvenlik Kurumuna	0,00	421.640,87	619.318,24
630	02	05	10	01	Sosyal Güvenlik Primi Ödemeleri	0,00	214.636,27	325.353,35
630	02	05	10	02	Sağlık Primi Ödemeleri	0,00	207.004,60	293.964,89
630	02	99	00	00	Sosyal Güvenlik Primi Ödemeleri Gecikme Cezası ve Zamları	915,47	441,94	622,50
630	03	00	00	00	Mal ve Hizmet Alım Giderleri	75.098.041,62	93.003.833,38	217.927.477,75
630	03	01	00	00	Üretime Yönelik Mal ve Malzeme Alımları	929,99	0,00	29,92
630	03	01	09	00	Diğer Mal ve Malzeme Alımları	929,99	0,00	0,00
630	03	01	09	01	Diğer Mal ve Malzeme Alımları	929,99	0,00	0,00
630	03	01	90	00	Diğer Üretim Mal ve Malzemesi Alımları	0,00	0,00	29,92
630	03	01	90	90	Diğer Üretim Mal ve Malzemesi Alımları	0,00	0,00	29,92
630	03	02	00	00	Tüketime Yönelik Mal ve Malzeme Alımları	52.196.970,87	66.675.656,76	170.827.000,14

Hesap Kodu	Yardımcı Hesap				İNDİRİM, İADE VE İSKONTONUN TÜRÜ	2020 YILI	2021 YILI	2022 YILI
	Kod1	Kod2	Kod3	Kod4				
610	05	09	00	00	Diğer Çeşitli Gelirler	0,00	0,00	31.113,24
610	05	09	01	00	Diğer Çeşitli Gelirler	0,00	0,00	31.113,24
610	05	09	01	06	Kişilerden Alacaklar	0,00	0,00	31.113,24
İNDİRİM,İADE VE İSKONTO TOPLAMI (C)						1.288.128,59	935.991,72	1.322.910,37

FAALİYET SONUÇLARI TABLOSU

Kamu İdaresi Kodu 415

Mali Yıl:2022

Kamu İdaresi Adı BURSA ULUDAĞ ÜNİVERSİTESİ

Hesap Kodu	Yardımcı Hesap				GİDERİN TÜRÜ	2020 YILI	2021 YILI	2022 YILI
	Kod1	Kod2	Kod3	Kod4				
630	03	02	01	00	Kırtasiye ve Büro Malzemesi Alımları	224.646,83	0,00	0,00
630	03	02	01	01	Kırtasiye Alımları	41.349,61	0,00	0,00
630	03	02	01	03	Periyodik Yayın Alımları	4.363,50	0,00	0,00
630	03	02	01	05	Baskı ve Cilt Giderleri	174.508,72	0,00	0,00
630	03	02	01	90	Diğer Kırtasiye ve Büro Malzemesi Alımları	4.425,00	0,00	0,00
630	03	02	02	00	Su ve Temizlik Malzemesi Alımları	4.821.274,50	0,00	0,00
630	03	02	02	01	Su Alımları	4.821.274,50	0,00	0,00
630	03	02	03	00	Enerji Alımları	31.752.863,42	0,00	0,00
630	03	02	03	01	Yakacak Alımları	10.035.417,35	0,00	0,00
630	03	02	03	02	Akaryakıt ve Yağ Alımları	312.037,77	0,00	0,00
630	03	02	03	03	Elektrik Alımları	21.405.408,30	0,00	0,00
630	03	02	04	00	Yiyecek, İçecek ve Yem Alımları	3.726.804,63	0,00	0,00
630	03	02	04	01	Yiyecek Alımları (Bedelen İşe Dahil)	3.726.804,63	0,00	0,00
630	03	02	06	00	Özel Malzeme Alımları	9.540,83	0,00	0,00
630	03	02	06	01	Laboratuvar Malzemesi ile Kimyevi ve Temirlik Malzeme Alımları	8.557,71	0,00	0,00
630	03	02	06	04	Canlı Hayvan Alım, Bakım ve Diğer Giderleri	664,52	0,00	0,00
630	03	02	06	90	Diğer Özel Malzeme Alımları	318,60	0,00	0,00
630	03	02	09	00	Diğer Tüketim Mal ve Malzemesi Alımları	11.661.840,66	0,00	0,00
630	03	02	09	01	Bahçe Malzemesi Alımları ile Yapım ve Bakım Giderleri	12.797,10	0,00	0,00
630	03	02	09	90	Diğer Tüketim Mal ve Malzemesi Alımları	11.649.043,56	0,00	0,00
630	03	02	10	00	Kırtasiye, Yayın, Baskı ve Büro Malzemesi Alımları	0,00	334.369,16	449.349,60
630	03	02	10	01	Kırtasiye Alımları	0,00	65.464,75	90.416,56
630	03	02	10	03	Periyodik Yayın Alımları	0,00	4.585,50	6.007,50
630	03	02	10	05	Baskı ve Cilt Giderleri	0,00	264.318,91	309.265,54
630	03	02	10	90	Diğer Kırtasiye, Yayın, Baskı ve Büro Malzemesi Alımları	0,00	0,00	43.660,00
630	03	02	20	00	Su ve Temizlik Malzemesi Alımları	0,00	5.345.538,00	9.929.268,50
630	03	02	20	01	Su Alımları	0,00	5.345.538,00	9.929.268,50
630	03	02	30	00	Enerji Alımları	0,00	36.358.154,42	121.814.795,17
630	03	02	30	01	Yakacak Alımları	0,00	12.017.354,35	43.876.499,79

08/02/2023 08:53:48

** Rapor 08/02/2023 06:08:44 tarihli bilgileri içermektedir

Sayfa 7 / 18

FAALİYET SONUÇLARI TABLOSU

Kamu İdaresi Kodu 415

Mali Yıl:2022

Kamu İdaresi Adı BURSA ULUDAĞ ÜNİVERSİTESİ

Hesap Kodu	Yardımcı Hesap				GİDERİN TÜRÜ	2020 YILI	2021 YILI	2022 YILI
	Kod1	Kod2	Kod3	Kod4				
630	03	02	30	02	Akaryakıt ve Yağ Alımları	0,00	420.218,29	1.471.737,88
630	03	02	30	03	Elektrik Alımları	0,00	23.920.411,78	76.466.557,50
630	03	02	30	90	Diğer Enerji Alımları	0,00	170,00	0,00
630	03	02	40	00	Yiyecek, İçecek ve Yem Alımları	0,00	5.557.135,96	22.418.285,57
630	03	02	40	01	Yiyecek Alımları	0,00	5.557.135,96	22.418.285,57
630	03	02	60	00	Özel Malzeme Alımları	0,00	19.072,93	1.534,00
630	03	02	60	01	Laboratuvar Malzemesi ile Kimyevi ve Temrinlik Malzeme Alımları	0,00	19.072,93	0,00
630	03	02	60	90	Diğer Özel Malzeme Alımları	0,00	0,00	1.534,00
630	03	02	90	00	Diğer Tüketim Mal ve Malzemesi Alımları	0,00	19.061.386,29	16.213.767,30
630	03	02	90	01	Bahçe Malzemesi Alımları ile Yajım ve Bakım Giderleri	0,00	11.249,20	12.360,00
630	03	02	90	90	Diğer Tüketim Mal ve Malzemesi Alımları	0,00	19.050.137,09	16.201.407,30
630	03	03	00	00	Yolluklar	2.910.461,21	7.490.261,27	10.017.015,41
630	03	03	01	00	Yurtiçi Geçici Görev Yollukları	458.059,76	0,00	0,00
630	03	03	01	01	Yurtiçi Geçici Görev Yollukları	458.059,76	0,00	0,00
630	03	03	02	00	Yurtiçi Sürekli Görev Yollukları	324.867,63	0,00	0,00
630	03	03	02	01	Yurtiçi Sürekli Görev Yollukları	324.867,63	0,00	0,00
630	03	03	03	00	Yurtdışı Geçici Görev Yollukları	312.876,68	0,00	0,00
630	03	03	03	01	Yurtdışı Geçici Görev Yollukları	312.876,68	0,00	0,00
630	03	03	06	00	Ülusal/arası Profesör Uzman, Memur ve Öğrenci Mübadele Giderleri	1.814.657,14	0,00	0,00
630	03	03	06	01	Profesör Uzman ve Memur Mübadele Giderleri	67.487,50	0,00	0,00
630	03	03	06	02	Öğrenci Mübadele Giderleri	1.747.169,64	0,00	0,00
630	03	03	10	00	Geçici Görev Yollukları	0,00	975.278,54	3.817.431,43
630	03	03	10	01	Yurtiçi Geçici Görev Yollukları	0,00	593.537,74	1.422.968,84
630	03	03	10	03	Yurtdışı Geçici Görev Yollukları	0,00	381.740,80	2.394.462,59
630	03	03	20	00	Sürekli Görev Yollukları	0,00	447.398,00	549.333,77
630	03	03	20	01	Yurtiçi Sürekli Görev Yollukları	0,00	447.398,00	549.333,77
630	03	03	90	00	Diğer Yolluklar	0,00	6.067.584,73	5.650.250,21
630	03	03	90	01	Profesör Uzman ve Memur Mübadele Giderleri	0,00	102.511,16	116.968,94
630	03	03	90	02	Öğrenci Mübadele Giderleri	0,00	5.965.073,57	5.533.281,27

08/02/2023 08:53:48

** Rapor 08/02/2023 06:08:44 tarihli bilgileri içermektedir

Sayfa 8 / 18

FAALİYET SONUÇLARI TABLOSU

Kamu İdaresi Kodu 415

Mali Yıl:2022

Kamu İdaresi Adı BURSA ULUDAĞ ÜNİVERSİTESİ

Hesap Kodu	Yardımcı Hesap				GİDERİN TÜRÜ	2020 YILI	2021 YILI	2022 YILI
	Kod1	Kod2	Kod3	Kod4				
630	03	04	00	00	Görev Giderleri	3.867.215,97	797.971,24	2.129.754,91
630	03	04	02	00	Yasal Giderler	937.446,00	0,00	0,00
630	03	04	02	04	Mahkeme Harç ve Giderleri	339.434,58	0,00	0,00
630	03	04	02	90	Diğer Yasal Giderler	598.011,42	0,00	0,00
630	03	04	03	00	Ödenecek Vergi, Resim, Harçlar ve Benzeri Giderler	2.926.254,68	0,00	0,00
630	03	04	03	01	Vergi Ödemeleri ve Benzeri Giderler	4.911,16	0,00	0,00
630	03	04	03	02	İşletme Ruhsatı Ödemeleri ve Benzeri Giderler	7.442,73	0,00	0,00
630	03	04	03	90	Diğer Vergi, Resim ve Harçlar ve Benzeri Giderler	2.913.900,79	0,00	0,00
630	03	04	09	00	Diğer Görev Giderleri	3.515,29	0,00	0,00
630	03	04	09	90	Diğer Görev Giderleri	3.515,29	0,00	0,00
630	03	04	30	00	Ödenecek Vergi, Resim, Harçlar ve Benzeri Giderler	0,00	93.765,46	301.565,12
630	03	04	30	01	Vergi Ödemeleri ve Benzeri Giderler	0,00	11.202,20	0,00
630	03	04	30	02	İşletme Ruhsatı Ödemeleri ve Benzeri Giderler	0,00	78.883,42	18.253,52
630	03	04	30	90	Diğer Vergi, Resim ve Harçlar ve Benzeri Giderler	0,00	3.679,84	283.311,60
630	03	04	40	00	Kültür Varlıklarını Alımı ve Korunması Giderleri	0,00	3.776,00	0,00
630	03	04	40	01	Arkeolojik Kazı Giderleri	0,00	3.776,00	0,00
630	03	04	70	00	Mahkeme Harç ve Giderleri	0,00	109.603,65	157.103,08
630	03	04	70	01	Mahkeme Harç ve Giderleri	0,00	109.603,65	157.103,08
630	03	04	80	00	Herhangi Bir Hizmet Tertibi ile İlişkilendirilmeyen İlamla Bağlı Borçlar	0,00	590.826,13	1.670.195,21
630	03	04	80	01	Herhangi Bir Hizmet Tertibi ile İlişkilendirilmeyen İlamla Bağlı Borçlar	0,00	590.826,13	1.670.195,21
630	03	04	90	00	Diğer Görev Giderleri	0,00	0,00	891,50
630	03	04	90	90	Sınıflandırmaya Girmeyen Diğer Görev Giderleri	0,00	0,00	891,50
630	03	05	00	00	Hizmet Alımları	15.511.487,68	17.094.858,56	33.606.405,59
630	03	05	01	00	Müavir Firma ve Kişilere Ödemeler	980.925,74	0,00	0,00
630	03	05	01	01	Etüt-Proje Bilirkişi Ekspertiz Giderleri	25.363,59	0,00	0,00
630	03	05	01	02	Araştırma ve Geliştirme Giderleri	452.291,11	0,00	0,00
630	03	05	01	03	Bilgisayar Hizmeti Alımları (Yazılım ve Donanım Harıcı)	345.905,20	0,00	0,00
630	03	05	01	06	Enformasyon ve Raporlama Giderleri	14.396,00	0,00	0,00
630	03	05	01	08	Temizlik Hizmeti Alım Giderleri	38.940,00	0,00	0,00

08/02/2023 08:53:48

** Rapor 08/02/2023 06:08:44 tarihli bilgileri içermektedir

Sayfa 9 / 18

FAALİYET SONUÇLARI TABLOSU

Kamu İdaresi Kodu 415
Kamu İdaresi Adı BURSA ULUDAĞ ÜNİVERSİTESİ

Mali Yıl:2022

Hesap Kodu	Yardımcı Hesap				GİDERİN TÜRÜ	2020 YILI	2021 YILI	2022 YILI
	Kod1	Kod2	Kod3	Kod4				
630	03	05	01	90	Diğer Müşavir Firma ve Kişilere Ödemeler	104.029,84	0,00	0,00
630	03	05	02	00	Haberleşme Giderleri	188.637,19	0,00	0,00
630	03	05	02	01	Posta ve Telgraf Giderleri	84.864,17	0,00	0,00
630	03	05	02	02	Telefon Abonelik ve Kullanım Ücretleri	84.684,77	0,00	0,00
630	03	05	02	03	Bilgiye Abonelik Giderleri (İnternet abonelik ücretleri dâhil)	19.088,25	0,00	0,00
630	03	05	03	00	Taşıma Giderleri	146.540,47	0,00	0,00
630	03	05	03	02	Yolcu Taşıma Giderleri	16.744,47	0,00	0,00
630	03	05	03	03	Yük Taşıma Giderleri	128.030,00	0,00	0,00
630	03	05	03	90	Diğer Taşıma Giderleri	1.766,00	0,00	0,00
630	03	05	04	00	Tarifeye Bağlı Ödemeler	259.906,37	0,00	0,00
630	03	05	04	01	İlan Giderleri	206.848,94	0,00	0,00
630	03	05	04	02	Sigorta Giderleri	53.057,43	0,00	0,00
630	03	05	05	00	Kiralar	8.447.873,56	0,00	0,00
630	03	05	05	01	Dayanıklı Mal ve Malzeme Kiralaması Giderleri	22.527,08	0,00	0,00
630	03	05	05	02	Taşıt Kiralaması Giderleri	142.834,96	0,00	0,00
630	03	05	05	05	Hizmet Binası Kiralama Giderleri	57.924,00	0,00	0,00
630	03	05	05	12	Personel Servisi Kiralama Giderleri	8.222.918,52	0,00	0,00
630	03	05	05	90	Diğer Kiralama Giderleri	1.669,00	0,00	0,00
630	03	05	09	00	Diğer Hizmet Alımları	5.487.604,35	0,00	0,00
630	03	05	09	01	Yurtdışı Staj ve Öğrenim Giderleri	28.113,85	0,00	0,00
630	03	05	09	02	Yurtdışı Staj ve Öğrenim Giderleri	365,81	0,00	0,00
630	03	05	09	03	Kurslara Katılma Giderleri	46.833,08	0,00	0,00
630	03	05	09	90	Diğer Hizmet Alımları	5.412.291,61	0,00	0,00
630	03	05	10	00	Genel Hizmet Alımları	0,00	1.166.832,71	2.314.348,58
630	03	05	10	01	Etüt-Proje Birlikleri Ekspertiz Giderleri	0,00	32.428,00	124.417,60
630	03	05	10	02	Araştırma ve Geliştirme Hizmeti Alım Giderleri	0,00	652.478,45	1.438.310,40
630	03	05	10	03	Bilgisayar Hizmeti Alım Giderleri	0,00	435.780,93	687.881,00
630	03	05	10	05	Enformasyon ve Raporlama Hizmeti Alım Giderleri	0,00	15.930,00	17.700,00
630	03	05	10	17	Toplantı ve Organizasyon Hizmeti Alım Giderleri	0,00	0,00	34.254,57

08/02/2023 08:53:48

** Rapor 08/02/2023 06:08:44 tarihli bilgileri içermektedir

Sayfa 10 / 18

FAALİYET SONUÇLARI TABLOSU

Kamu İdaresi Kodu 415
Kamu İdaresi Adı BURSA ULUDAĞ ÜNİVERSİTESİ

Mali Yıl:2022

Hesap Kodu	Yardımcı Hesap				GİDERİN TÜRÜ	2020 YILI	2021 YILI	2022 YILI
	Kod1	Kod2	Kod3	Kod4				
630	03	05	10	90	Diğer Genel Hizmet Alımları	0,00	30.215,33	11.785,01
630	03	05	20	00	Haberleşme Giderleri	0,00	232.704,62	304.645,95
630	03	05	20	01	Posta ve Telgraf Giderleri	0,00	121.186,74	186.706,30
630	03	05	20	02	Telefon Abonelik ve Kullanım Ücretleri	0,00	99.440,80	105.242,15
630	03	05	20	03	İnternet Erişimi Giderleri	0,00	12.077,08	12.697,50
630	03	05	30	00	Taşıma Giderleri	0,00	90.889,48	147.891,95
630	03	05	30	02	Yolcu Taşıma Giderleri	0,00	28.218,08	91.191,95
630	03	05	30	03	Yük Taşıma Giderleri	0,00	39.671,40	700,00
630	03	05	30	04	Geçiş Ücretleri	0,00	23.000,00	56.000,00
630	03	05	40	00	Tarifeye Bağlı Ödemeler	0,00	438.422,91	424.327,50
630	03	05	40	01	İlan Giderleri	0,00	374.416,04	333.692,52
630	03	05	40	02	Sigorta Giderleri	0,00	56.344,87	79.914,98
630	03	05	40	03	Komisyon Giderleri	0,00	4.888,00	10.615,00
630	03	05	40	90	Diğer Tarifeye Bağlı Ödemeler	0,00	2.774,00	105,00
630	03	05	50	00	Kiralar	0,00	9.490.010,53	17.778.497,94
630	03	05	50	01	Dayanıklı Mal ve Malzeme Kiralama Giderleri	0,00	29.157,94	48.473,03
630	03	05	50	02	Taahhüt Kiralama Giderleri	0,00	453.058,13	1.154.202,77
630	03	05	50	05	Hizmet Binası Kiralama Giderleri	0,00	57.924,00	69.276,00
630	03	05	50	10	Bilgisayar, Bilgisayar Sistemleri ve Yazılımları Kiralama Giderleri	0,00	2.516,97	1.259,02
630	03	05	50	12	Personel Servisi Kiralama Giderleri	0,00	8.939.786,62	16.505.287,12
630	03	05	50	90	Diğer Kiralama Giderleri	0,00	7.566,87	0,00
630	03	05	70	00	Yargılama Giderleri	0,00	0,00	2.354,45
630	03	05	70	05	Arabuluculuk Ücreti Giderleri	0,00	0,00	2.354,45
630	03	05	90	00	Diğer Hizmet Alımları	0,00	5.675.998,31	12.634.339,22
630	03	05	90	01	Yurtiçi Staj ve Öğrenim Giderleri	0,00	59.671,60	165.942,87
630	03	05	90	02	Yurtdışı Staj ve Öğrenim Giderleri	0,00	1.153,60	0,00
630	03	05	90	03	Kurslara Katılma ve Eğitim Giderleri	0,00	50.027,91	48.524,76
630	03	05	90	90	Sınıflandırmaya Girmeyen Diğer Hizmet Alımları	0,00	5.565.145,20	12.419.871,59
630	03	06	00	00	Temsil ve Tanıtım Giderleri	15.831,87	30.131,69	41.969,47

FAALİYET SONUÇLARI TABLOSU

Kamu İdaresi Kodu

415

Mali Yıl:2022

Kamu İdaresi Adı

BURSA ULUDAĞ ÜNİVERSİTESİ

Hesap Kodu	Yardımcı Hesap				GİDERİN TÜRÜ	2020 YILI	2021 YILI	2022 YILI
	Kod1	Kod2	Kod3	Kod4				
630	03	06	01	00	Temsil Giderleri	14.576,37	0,00	0,00
630	03	06	01	01	Temsil, Ağırılama, Tören, Fuar, Organizasyon Giderleri	14.576,37	0,00	0,00
630	03	06	02	00	Tanıtma Giderleri	1.255,50	0,00	0,00
630	03	06	02	01	Tanıtma, Ağırılama, Tören, Fuar, Organizasyon Giderleri	1.255,50	0,00	0,00
630	03	06	10	00	Temsil, Tanıtma ve Ağırılama Giderleri	0,00	30.131,69	41.969,47
630	03	06	10	01	Temsil, Tanıtma ve Ağırılama Giderleri	0,00	30.131,69	41.969,47
630	03	07	00	00	Menkul Mal, Gayrimaddi Hak Alım, Bakım ve Onarım Giderleri	460.373,86	749.042,42	1.127.110,38
630	03	07	01	00	Menkul Mal Alım Giderleri	261.249,62	0,00	0,00
630	03	07	01	02	Büro ve İşyeri Makine ve Teçhizat Alımları	6.500,62	0,00	0,00
630	03	07	01	90	Diğer Dayanıklı Mal ve Malzeme Alımları	254.749,00	0,00	0,00
630	03	07	02	00	Gayri Maddi Hak Alımları	29.417,15	0,00	0,00
630	03	07	02	01	Bilgisayar Yazılım Alımları ve Yapımları	3.398,40	0,00	0,00
630	03	07	02	02	Fikri Hak Alımları	14.942,28	0,00	0,00
630	03	07	02	90	Diğer Gayri Maddi Hak Alımları	11.076,47	0,00	0,00
630	03	07	03	00	Bakım ve Onarım Giderleri	169.707,09	0,00	0,00
630	03	07	03	01	Tefrişat Bakım ve Onarım Giderleri	2.380,00	0,00	0,00
630	03	07	03	02	Makine Teçhizat Bakım ve Onarım Giderleri	58.136,90	0,00	0,00
630	03	07	03	03	Taşıt Bakım ve Onarım Giderleri	78.368,74	0,00	0,00
630	03	07	03	04	İş Makinası Onarım Giderleri	14.824,35	0,00	0,00
630	03	07	03	90	Diğer Bakım ve Onarım Giderleri	15.997,10	0,00	0,00
630	03	07	10	00	Menkul Mal Alım Giderleri	0,00	375.420,00	418.000,00
630	03	07	10	90	Diğer Dayanıklı Mal ve Malzeme Alımları	0,00	375.420,00	418.000,00
630	03	07	20	00	Gayri Maddi Hak Alımları	0,00	476,33	41.373,74
630	03	07	20	01	Bilgisayar Yazılım Alımları ve Yapımları	0,00	0,00	11.496,14
630	03	07	20	90	Diğer Gayri Maddi Hak Alımları	0,00	476,33	29.877,60
630	03	07	30	00	Bakım ve Onarım Giderleri	0,00	373.146,09	667.736,64
630	03	07	30	02	Makine Teçhizat Bakım ve Onarım Giderleri	0,00	77.808,28	449.829,30
630	03	07	30	03	Taşıt Bakım ve Onarım Giderleri	0,00	91.390,37	166.126,05
630	03	07	30	04	İş Makinası Onarım Giderleri	0,00	40.891,63	20.221,07

08/02/2023 08:53:48

** Rapor 08/02/2023 06:08:44 tarihli bilgileri içermektedir

Sayfa 12 / 18

FAALİYET SONUÇLARI TABLOSU

Kamu İdaresi Kodu 415

Mali Yıl:2022

Kamu İdaresi Adı BURSA ULUDAĞ ÜNİVERSİTESİ

Hesap Kodu	Yardımcı Hesap				GİDERİN TÜRÜ	2020 YILI	2021 YILI	2022 YILI
	Kod1	Kod2	Kod3	Kod4				
630	03	07	30	90	Diğer Bakım ve Onarım Giderleri	0,00	163.055,81	31.560,22
630	03	08	00	00	Gayrimenkul Mal Bakım ve Onarım Giderleri	134.770,17	165.911,44	178.191,93
630	03	08	01	00	Hizmet Binası Bakım ve Onarım Giderleri	101.984,41	0,00	0,00
630	03	08	01	01	Büro Bakım ve Onarım Giderleri	1.652,00	0,00	0,00
630	03	08	01	02	Okul Bakım ve Onarım Giderleri	83.423,01	0,00	0,00
630	03	08	01	90	Diğer Hizmet Binası Bakım ve Onarım Giderleri	16.909,40	0,00	0,00
630	03	08	09	00	Diğer Taşınmaz Yapım, Bakım ve Onarım Giderleri	32.785,76	0,00	0,00
630	03	08	09	01	Diğer Taşınmaz Yapım, Bakım ve Onarım Giderleri	32.785,76	0,00	0,00
630	03	08	10	00	Hizmet Binası Bakım ve Onarım Giderleri	0,00	120.578,43	91.595,73
630	03	08	10	01	Büro Bakım ve Onarım Giderleri	0,00	0,00	6.529,99
630	03	08	10	02	Eğitim ve Öğretim Tesisi Bakım ve Onarım Giderleri	0,00	116.448,43	65.371,77
630	03	08	10	90	Diğer Hizmet Binası Bakım ve Onarım Giderleri	0,00	4.130,00	19.693,97
630	03	08	60	00	Yol Bakım ve Onarım Giderleri	0,00	955,56	0,00
630	03	08	60	01	Bütüm Alımları	0,00	955,56	0,00
630	03	08	90	00	Diğer Taşınmaz Yapım, Bakım ve Onarım Giderleri	0,00	44.377,45	86.596,20
630	03	08	90	01	Diğer Taşınmaz Yapım, Bakım ve Onarım Giderleri	0,00	44.377,45	86.596,20
630	05	00	00	00	Cari Transferler	167.665.640,33	57.314.898,30	96.236.121,10
630	05	01	00	00	Görevlendirme Giderleri	150.449.105,31	37.424.001,86	71.163.997,59
630	05	01	02	00	Sosyal Güvenlik Kurumlarına	150.449.105,31	0,00	0,00
630	05	01	02	05	Sosyal Güvenlik Kurumu na	150.449.105,31	0,00	0,00
630	05	01	20	00	Sosyal Güvenlik Kurumlarına	0,00	37.424.001,86	71.163.997,59
630	05	01	20	02	5510 Sayılı Kanununun 4/c Maddesi Kapsamındaki Sigortalılara Vazife Malîlîlik Aylıkları ile Bunların Hak Sahiplerine Bağlanacak Ölüm Aylıkları Karşılığı Ödenecek Ek Karşılıklar	0,00	34.729.001,86	30.898.055,00
630	05	01	20	90	Sosyal Güvenlik Kurumuna Görevlendirme Giderleri Karşılığı Yapılan Diğer Ödemeler	0,00	2.695.000,00	40.265.942,59
630	05	02	00	00	Hazine Yardımları	5.923.000,00	6.224.000,00	6.923.000,00
630	05	02	09	00	Diğer Hazine Yardımları	5.923.000,00	0,00	0,00
630	05	02	09	20	Üniversite Döner Sermaye Bütçelerine	5.923.000,00	0,00	0,00

08/02/2023 08:53:48

** Rapor 08/02/2023 06:08:44 tarihli bilgileri içermektedir

Sayfa 13 / 18

FAALİYET SONUÇLARI TABLOSU

Kamu İdaresi Kodu

415

Mali Yıl:2022

Kamu İdaresi Adı

BURSA ULUDAĞ ÜNİVERSİTESİ

Hesap Kodu	Yardımcı Hesap				GİDERİN TÜRÜ	2020 YILI	2021 YILI	2022 YILI
	Kod1	Kod2	Kod3	Kod4				
630	05	02	90	00	Diğer Hazine Yardımları	0,00	6.224.000,00	6.923.000,00
630	05	02	90	11	Üniversite Döner Sermaye Bütçelerine Hazine Yardımı	0,00	6.224.000,00	6.923.000,00
630	05	03	00	00	Kar Amacı Gütmeyen Kuruluşlara Yapılan Transferler	343.329,45	3.547.187,97	3.071.989,63
630	05	03	01	00	Kar Amacı Gütmeyen Kuruluşlara	343.329,45	0,00	0,00
630	05	03	01	03	Kamu İşveren Sendikalarına	17.600,00	0,00	0,00
630	05	03	01	05	Memurların Öğle Yemeğine Yardım	325.729,45	0,00	0,00
630	05	03	10	00	Kar Amacı Gütmeyen Kuruluşlara	0,00	3.547.187,97	3.071.989,63
630	05	03	10	03	Kamu İşveren Sendikalarına	0,00	17.600,00	10.788,00
630	05	03	10	05	Memurların Öğle Yemeğine Yardım	0,00	264.441,20	1.040.152,97
630	05	03	10	90	Kar Amacı Gütmeyen Diğer Kuruluşlara	0,00	3.265.146,77	2.021.048,66
630	05	04	00	00	Hanehalkı ve İşletmelere Yapılan Transferler	10.342.857,52	10.119.708,47	12.803.417,65
630	05	04	01	00	Burslar ve Harçlıklar	10.339.282,83	0,00	0,00
630	05	04	01	01	Yurtiçi Burslar ve Harçlıklar	9.715.945,87	0,00	0,00
630	05	04	01	02	Yurtdışı Burslar	4.500,00	0,00	0,00
630	05	04	01	03	Yabancı Uyruklu Kişilere Burslar ve Harçlıklar	31.223,52	0,00	0,00
630	05	04	01	90	Diğer Transferler	587.613,44	0,00	0,00
630	05	04	09	00	Hane Halkına Yapılan Diğer Transferler	3.574,69	0,00	0,00
630	05	04	09	01	Hane Halkına Yapılan Diğer Transferler	3.574,69	0,00	0,00
630	05	04	10	00	Burslar ve Harçlıklar	0,00	10.119.708,47	12.803.417,65
630	05	04	10	01	Yurtiçi Burslar ve Harçlıklar	0,00	10.051.702,44	12.792.217,65
630	05	04	10	02	Yurtdışı Burslar	0,00	51.000,00	0,00
630	05	04	10	03	Yabancı Uyruklu Kişilere Burslar ve Harçlıklar	0,00	17.006,03	11.200,00
630	05	06	00	00	Yurtdışına Yapılan Transferler	607.348,05	0,00	2.273.716,23
630	05	06	02	00	Uluslararası Kuruluşlara Yapılan Ödemeler	607.348,05	0,00	0,00
630	05	06	02	90	Uluslararası Kuruluşlara Diğer Ödemeler	607.348,05	0,00	0,00
630	05	06	20	00	Uluslararası Kuruluşlara Yapılan Ödemeler	0,00	0,00	2.273.716,23
630	05	06	20	90	Uluslararası Kuruluşlara Diğer Ödemeler	0,00	0,00	2.273.716,23
630	07	00	00	00	Sermaye Transferleri	671.442,16	0,00	0,00
630	07	01	00	00	Kurum, İşletme ve Hanehalkına Yapılan Sermaye Transferleri	671.442,16	0,00	0,00

08/02/2023 08:53:48

** Rapor 08/02/2023 06:08:44 tarihli bilgileri içermektedir

Sayfa 14 / 18

FAALİYET SONUÇLARI TABLOSU

Kamu İdaresi Kodu 415

Mali Yıl:2022

Kamu İdaresi Adı BURSA ULUDAĞ ÜNİVERSİTESİ

Hesap Kodu	Yardımcı Hesap				GİDERİN TÜRÜ	2020 YILI	2021 YILI	2022 YILI
	Kod1	Kod2	Kod3	Kod4				
630	07	01	09	00	Diğer Sermaye Transferleri	671.442,16	0,00	0,00
630	07	01	09	90	Diğer	671.442,16	0,00	0,00
630	11	00	00	00	Değer ve Miktar Değişimleri Giderleri	4.163.064,60	3.398.575,63	6.131.915,46
630	11	01	00	00	Döviz Mevcudunun Değerlemesinden Oluşan Olumsuz Kur Farkları	404.640,52	3.138.043,02	3.358.135,90
630	11	01	01	00	Proje Özel Hes.Kayıtlı Tut.Değerlemesinden Kaynaklananlar	0,00	2.186.147,78	3.354.046,08
630	11	01	02	00	Döviz Hesabında Kayıtlı Tutarlardan Kaynaklananlar	0,00	0,00	4.089,82
630	11	01	99	00	Diğer Döviz Mevcutlarından Kaynaklananlar	404.640,52	951.895,24	0,00
630	11	04	00	00	Maddi Duran Varlıkların Değerlemesinden Oluşan Olumsuz Farkları	0,00	0,00	1.589.980,54
630	11	08	00	00	Kur Değişikliği Dışındaki Değer ve Miktar Değişimlerinden Kaynaklanan Giderler	0,00	0,00	71.329,21
630	11	08	02	00	Mali Olmayan Varlıkların Değer ve Miktar Değişiminden Kaynaklanan	0,00	0,00	71.329,21
630	11	08	02	01	Mali Olmayan Varlıkların Değer Değişiminden Kaynaklanan	0,00	0,00	71.329,21
630	11	99	00	00	Diğer Değer ve Miktar Değişimleri Giderleri	3.758.424,08	260.532,61	1.112.469,81
630	12	00	00	00	Gelirlerin Ret ve İadesinden Kaynaklanan Giderler	261.512,08	0,00	0,00
630	12	05	00	00	Diğer Gelirler	261.512,08	0,00	0,00
630	12	05	01	00	Faiz Gelirleri	261.512,08	0,00	0,00
630	12	05	01	09	Diğer Faizler	261.512,08	0,00	0,00
630	13	00	00	00	Amortisman Giderleri	49.015.631,29	60.919.904,64	77.518.856,00
630	13	01	00	00	Maddi Duran Varlıkların Amortisman Giderleri	44.472.241,45	52.265.292,05	69.213.429,58
630	13	01	01	00	Yer Altı ve Yer Üstü Düzenlerinin Amortisman Giderleri	3.496.827,18	3.575.292,15	5.126.193,14
630	13	01	02	00	Binaların Amortisman Giderleri	5.339.075,21	6.151.411,36	12.943.499,31
630	13	01	03	00	Tesis, Makine ve Cihazların Amortisman Giderleri	22.083.038,58	27.337.451,28	36.032.214,55
630	13	01	04	00	Taşıtların Amortisman Giderleri	118.193,25	118.193,23	146.993,25
630	13	01	05	00	Demirbaşların Amortisman Giderleri	13.435.107,23	15.082.944,03	14.964.529,33
630	13	02	00	00	Maddi Olmayan Duran Varlıkların Amortisman Giderleri	4.508.365,21	8.592.050,12	8.095.278,32
630	13	02	01	00	Hakların Amortisman Giderleri	4.508.365,21	8.592.050,12	8.095.278,32
630	13	03	00	00	Diğer Duran Varlıkların Amortisman Giderleri	35.024,63	62.562,47	210.148,10

08/02/2023 08:53:48

** Rapor 08/02/2023 06:08:44 tarihli bilgileri içermektedir

Sayfa 15 / 18

FAALİYET SONUÇLARI TABLOSU

Kamu İdaresi Kodu 415

Mali Yıl:2022

Kamu İdaresi Adı BURSA ULUDAĞ ÜNİVERSİTESİ

Hesap Kodu	Yardımcı Hesap				GİDERİN TÜRÜ	2020 YILI	2021 YILI	2022 YILI
	Kod1	Kod2	Kod3	Kod4				
630	13	03	02	00	Elden Çıkarılacak Maddi Duran Varlıkların Amortisman Giderleri	35.024,63	62.562,47	210.148,10
630	14	00	00	00	İlk Madde ve Malzeme Giderleri	5.963.402,12	8.724.958,58	19.599.371,02
630	14	01	00	00	Kırtasiye Malzemeleri	393.802,30	658.533,34	875.273,83
630	14	02	00	00	Beslenme/Gıda Amaçlı ve Mutfakta Kullanılan Tüketim Malzemeleri	2.676,87	8.396,71	5.477,73
630	14	03	00	00	Tıbbi ve Laboratuvar Sarf Malzemeleri	160.377,41	445.923,34	217.682,43
630	14	04	00	00	Yakıtlar, Yakıt Katkıları ve Katkı Yağları	161.811,84	197.755,67	481.360,96
630	14	05	00	00	Temizleme Ekipmanları	405.523,24	449.000,53	584.333,17
630	14	06	00	00	Giyecek, Mefruat ve Tuhafiyeye Malzemeleri	266.329,71	331.490,67	925.679,40
630	14	07	00	00	Yiyecek	5.358,77	14.062,89	90.724,95
630	14	08	00	00	İçecek	15.341,03	705,24	0,00
630	14	09	00	00	Canlı Hayvanlar	2.910,00	56.094,77	28.978,00
630	14	10	00	00	Zirai Maddeler	21.700,05	154.560,46	22.987,08
630	14	11	00	00	Yem	71.645,24	10.042,74	0,00
630	14	12	00	00	Bakım Onarım ve Üretim Malzemeleri	677.055,59	920.691,44	1.382.946,85
630	14	13	00	00	Yedek Parçalar	154.935,51	321.314,81	437.808,97
630	14	14	00	00	Nakil Vasıtaları Lastikleri	2.240,00	57.850,66	111.675,52
630	14	15	00	00	Değişim, Bağış ve Satış Amaçlı Yayınlar	45,00	0,00	0,00
630	14	16	00	00	Spor Malzemeleri Grubu	36.859,31	14.620,37	66.997,71
630	14	17	00	00	Basınçlı Ekipmanlar	851,50	17,70	0,00
630	14	99	00	00	Diğer Tüketim Amaçlı Malzemeler	3.583.938,75	5.083.897,24	14.367.444,42
630	15	00	00	00	Karşılık Giderleri	0,00	0,00	13.583,03
630	15	04	00	00	Kıdem Tazminatı Karşılıkları	0,00	0,00	13.583,03
630	20	00	00	00	Silinen Alacaklardan Kaynaklanan Giderler	3.670.492,95	8.040.305,77	1.620.152,92
630	20	01	00	00	Gelirlerden Alacaklardan Silinenler	3.666.564,66	8.022.092,83	954.517,14
630	20	01	03	00	Teşebbüs ve Mülkiyet Gelirleri	3.666.564,66	8.022.092,83	954.517,14
630	20	02	00	00	Kişilerden Alacaklardan Silinenler	3.928,29	18.212,94	665.635,78
630	20	02	09	00	Diğer Mevzuat Hükümleri Gereğince Silinenler	3.928,29	18.212,94	665.635,78
630	20	02	09	90	Fazla veya Yersiz Olarak Kaydedilen Alacaklar ve Faizleri	3.928,29	18.212,94	608.499,54

08/02/2023 08:53:48

** Rapor 08/02/2023 06:08:44 tarihli bilgileri içermektedir

Sayfa 16 / 18

FAALİYET SONUÇLARI TABLOSU

Kamu İdaresi Kodu 415

Mali Yılı:2022

Kamu İdaresi Adı BURSA ULUDAĞ ÜNİVERSİTESİ

Hesap Kodu	Yardımcı Hesap				GİDERİN TÜRÜ	2020 YILI	2021 YILI	2022 YILI
	Kod1	Kod2	Kod3	Kod4				
630	20	02	09	98	Mahkeme Kararı Uyarınca Silinen Alacaklar	0,00	0,00	57.136,24
630	25	00	00	00	Kamu İdarelerine Bedelsiz Olarak Devredilen Mali Olmayan Varlıklardan Kaynaklanan Giderler	0,00	0,00	19.512,60
630	25	02	00	00	Özel Bütçe Kapsamındaki Kamu İdarelerine Bedelsiz Olarak Devredilen Varlıklardan Kaynaklanan Giderler	0,00	0,00	19.512,60
630	25	02	05	00	Bedelsiz Olarak Devredilen Tesis Makine ve Cihazlar	0,00	0,00	19.512,60
630	30	00	00	00	Proje Kapsamında Yapılan Cari Giderler	17.114.635,77	17.879.246,66	27.846.218,74
630	30	06	00	00	Proje Kapsamında Yapılan Cari Giderler	17.114.635,77	17.879.246,66	27.846.218,74
630	30	06	03	00	Gayrimaddi Hak Alımları	1.561.988,76	0,00	281.294,10
630	30	06	03	03	Lisans Alımları	1.561.988,76	0,00	0,00
630	30	06	03	30	Lisans Alımları	0,00	0,00	281.294,10
630	30	06	05	00	Gayrimenkul Sermaye Üretim Giderleri	1.746.147,88	3.789.210,77	4.440.514,29
630	30	06	05	01	Müşavir Firma ve Kişilere Ödemeler	346.920,00	0,00	0,00
630	30	06	05	09	Diğer Giderler	1.399.227,88	0,00	0,00
630	30	06	05	10	Müşavir Firma ve Kişilere Ödemeler	0,00	969.771,20	1.041.741,77
630	30	06	05	90	Diğer Gayrimenkul Sermaye Üretim Giderleri	0,00	2.819.439,57	3.398.772,52
630	30	06	06	00	Menkul Malların Büyük Onarım Giderleri	0,00	92.995,80	340.522,11
630	30	06	06	90	Menkul Malların Diğer Büyük Onarım Giderleri	0,00	92.995,80	340.522,11
630	30	06	07	00	Gayrimenkul Büyük Onarım Giderleri	3.641.149,76	7.224.563,56	11.536.005,38
630	30	06	07	01	Müşavir Firma ve Kişilere Ödemeler	64.900,00	0,00	0,00
630	30	06	07	09	Diğer Giderler	3.576.249,76	0,00	0,00
630	30	06	07	10	Müşavir Firma ve Kişilere Ödemeler	0,00	309.160,00	300.900,00
630	30	06	07	90	Diğer Gayrimenkul Büyük Onarım Giderleri	0,00	6.915.403,56	11.235.105,38
630	30	06	09	00	Diğer Sermaye Giderleri	10.165.349,37	6.772.476,53	11.247.882,86
630	30	06	09	02	Yolluk Giderleri	21.056,13	0,00	0,00
630	30	06	09	09	Diğer Sermaye Giderleri	10.144.293,24	0,00	0,00
630	30	06	09	20	Yolluk Giderleri	0,00	27.026,85	0,00
630	30	06	09	90	Diğer Sermaye Giderleri	0,00	6.745.449,68	11.247.882,86
630	99	00	00	00	Diğer Giderler	910.931,53	4.586.681,78	1.168.688,00

08/02/2023 08:53:48

** Rapor 08/02/2023 06:08:44 tarihli bilgileri içermektedir

Sayfa 17 / 18

FAALİYET SONUÇLARI TABLOSU

Kamu İdaresi Kodu 415
Kamu İdaresi Adı BURSA ULUDAĞ ÜNİVERSİTESİ

Mali Yıl:2022

Hesap Kodu	Yardımcı Hesap				GİDERİN TÜRÜ	2020 YILI	2021 YILI	2022 YILI
	Kod1	Kod2	Kod3	Kod4				
630	99	99	00	00	Yukarıda Tanımlanamayan Diğer Gideler	910.931,53	4.586.681,78	1.168.688,00
GİDERLER TOPLAMI (A)						865.456.685,59	916.484.697,43	1.597.324.307,10

	2020 YILI	2021 YILI	2022 YILI		2020 YILI	2021 YILI	2022 YILI
GİDERLER TOPLAMI (A)	865.456.685,59	916.484.697,43	1.597.324.307,10	NET GELİR (D= (B-C))	775.320.137,16	1.089.995.316,06	1.828.062.544,75
GELİRLER TOPLAMI (B)	776.608.265,75	1.090.931.307,78	1.829.385.455,12	ENFLASYON DÜZELTMESİ (E)	0,00	0,00	0,00
İNDİRİM İADE İSKONTO TOPLAMI (C)	1.288.128,59	935.991,72	1.322.910,37	FAALİYET SONUCU (((D+E) - A)(+/-))	-90.136.548,43	173.510.618,63	230.738.237,65

3- NAKİT AKIŞ TABLOSU

2022 Yılı Nakit Akış Tablosu

NAKİT AKIŞLARI	2020 YILI	2021 YILI	2022 YILI
FAALİYETLERDEN KAYNAKLANAN NAKİT AKIŞLARI			
A-) Faaliyetlerden Sağlanan Nakit Girişleri	703.617.228,43	1.018.481.050,64	1.788.749.838,30
Vergi Gelirleri	0,00	0,00	0,00
Teşebbüs ve Mülkiyet Gelirleri	40.529.111,26	45.933.747,69	73.521.724,53
Alınan Bağış ve Yardımlar	617.720.089,20	923.391.053,20	1.656.162.556,71
Faizler, Cezalar, Paylar	45.368.027,97	49.156.249,75	59.065.557,06
B-) Faaliyetlerden Kaynaklanan Nakit Çıktıları	802.199.413,32	834.293.597,21	1.492.070.386,75
Personel Giderleri	461.545.932,57	565.493.413,34	992.393.166,04
Sosyal Güvenlik Kurumlarına Devlet Primleri	79.375.958,57	97.122.879,35	156.849.244,44
Mal ve Hizmet Giderleri	74.914.872,39	91.896.477,78	217.576.948,43
Faiz Giderleri	0,00	0,00	0,00
Cari Transferler	167.665.640,33	57.314.898,30	96.236.121,10
Sermaye Transferleri	671.442,16	0,00	0,00
Proje Kapsamında Yapılan Cari Giderler	17.114.635,77	17.879.246,66	27.846.218,74
Diğer Giderler	910.931,53	4.586.681,78	1.168.688,00
C-) Ön Ödemelerden Kaynaklanan Nakit Akışları	-5.078.118,71	3.227.729,41	30.929.341,17
D-) Faaliyetlerden Sağlanan Net Nakit Akışı (A-B-C)	-93.504.066,18	180.959.724,02	265.750.110,38
YATIRIMLARDAN KAYNAKLANAN NAKİT AKIŞLARI			
E-) Mali ve Mali Olmayan Varlık Satışlarından Kaynaklanan Nakit Girişleri	16.891.729,57	58.285.387,05	89.044.714,81
Stok Satışlarından Kaynaklanan Nakit Girişleri	0,00	0,00	0,00
Maddi Duran Varlık Satışlarından Kaynaklanan Nakit Girişleri	16.891.199,58	58.285.387,05	89.044.714,81
Arazi ve Arsalar	0,00	21.132.004,29	0,00
Yeraltı ve Yerüstü Düzenleri	481.616,04	4.639.368,55	1.076.536,40
Binalar	404.387,82	19.838.806,38	18.536.737,25
Tesis, Makine ve Cihazlar	3.479.520,10	8.637.705,90	33.555.344,92
Taşıtlar	0,00	0,00	0,00
Demirbaşlar	12.525.675,62	3.943.524,81	7.812.991,99
Yapılmakta Olan Yatırımlar	0,00	0,00	0,00
Yatırım Avansları	0,00	0,00	0,00
Elden Çıkarılacak Stoklar ve Maddi Duran Varlıklar	0,00	93.977,12	71.079,25
Mali Varlık Satışlarından Kaynaklanan Nakit Girişleri	0,00	0,00	0,00
Maddi Olmayan Duran Varlık Satışlarından Kaynaklanan Nakit Girişleri	529,99	0,00	0,00
F-) Mali ve Mali Olmayan Varlık Alımlarından Kaynaklanan Nakit Çıktıları	77.265.901,99	148.006.433,59	255.698.515,50
Stok Alımlarından Kaynaklanan Nakit Çıktıları	7.373.973,18	9.811.810,60	23.604.667,49
Maddi Duran Varlık Alımlarından Kaynaklanan Nakit Çıktıları	65.383.033,61	131.179.503,91	223.998.569,69
Arazi ve Arsalar	0,00	21.132.004,31	0,00
Yeraltı ve Yerüstü Düzenleri	481.616,03	0,00	3.322.111,64
Binalar	1.270.751,93	53.611.544,59	71.633.178,46
Tesis, Makine ve Cihazlar	15.373.136,16	34.677.745,76	73.375.030,24
Taşıtlar	0,00	0,00	28.800,00
Demirbaşlar	33.158.718,70	14.844.806,75	25.530.955,47
Yapılmakta Olan Yatırımlar	15.063.786,16	6.756.862,91	21.835.241,53
Yatırım Avansları	0,00	0,00	0,00
Elden Çıkarılacak Stoklar ve Maddi Duran Varlıklar	35.024,63	156.539,59	281.227,35
Mali Varlık Alımlarından Kaynaklanan Nakit Çıktıları	0,00	0,00	0,00
Maddi Olmayan Duran Varlık Alımlarından Kaynaklanan Nakit Çıktıları	4.508.895,20	7.015.119,08	8.095.278,32
G-) Yatırımlardan Sağlanan Net Nakit Akışı (E-F)	-60.374.172,42	-89.721.046,54	-166.653.800,69
H-) NAKİT AÇIK/FAZLASI (D+G)	-153.878.238,60	91.238.677,48	99.096.309,69
FİNANSMAN FAALİYETLERİNDEN KAYNAKLANAN NAKİT AKIŞLARI			
I-) Net Mali Varlık Ediniminden Kaynaklanan Nakit Akışları	88.909.215,65	-1.138,88	26.621.608,80
Menkul Kıymet ve Varlıklardan Kaynaklanan Nakit Akışları	0,00	0,00	0,00
Diğer Varlık Edinimlerinden Kaynaklanan Nakit Akışları	88.909.215,65	-1.138,88	26.621.608,80
J-) Net Borçlanmadan Kaynaklanan Nakit Akışları	134.898.345,71	-111.953.584,52	-12.364.359,04
Mali Borçlanmadan Kaynaklanan Nakit Akışları	0,00	0,00	0,00
Kamu İdarelerine Mali Borçlar	0,00	0,00	0,00
Diğer Yükümlülüklerden Kaynaklanan Nakit Akışları	134.898.345,71	-111.953.584,52	-12.364.359,04
K-) Finansman Faaliyetlerinden Kaynaklanan Net Nakit Akışları (J-I)	45.989.130,06	-97.046.824,34	-38.985.967,84
L-) NAKİT STOĞUNDAKİ NET DEĞİŞİM (H+K)	-107.889.108,54	-5.808.146,86	60.110.341,85
İSTATİSTİKSEL HATA (L-M)	0,00	0,00	0,00
M-) HAZİR DEĞERLER NAKİT DEĞİŞİMİ	-107.889.108,55	-5.808.146,86	60.110.341,85
Kasa	-925,39	0,00	0,00
Alınan Çekler	0,00	0,00	0,00
Banka	-110.167.478,12	465.850,00	28.935.295,00
Verilen Çekler ve Gönderme Emirleri	0,00	0,00	0,00
Proje Özel Hesabı	7.659.084,98	-8.271.264,94	32.237.553,87
Döviz	-5.379.790,02	1.997.268,08	-1.062.507,02
Döviz Gönderme Emirleri	0,00	0,00	0,00
Diğer Hazır Değerler	0,00	0,00	0,00
Banka Kredi Kartlarından Alacaklar	0,00	0,00	0,00

4- ÖZKAYNAK DEĞİŞİM TABLOSU

31.12.2022 TARİHİNDE SONA EREN DÖNEME AİT ÖZKAYNAK DEĞİŞİM TABLOSU						
Kamu İdaresi Kodu	415			Yıl: 2022		
Kamu İdaresi Adı	BURSA ULUDAĞ ÜNİVERSİTESİ					
	2021			2022		
	ÖNCEKİ DÖNEM BAŞI BAKİYESİ	ÖNCEKİ DÖNEM İÇİ HAREKETLER	ÖNCEKİ DÖNEM SONU BAKİYESİ	DÖNEM BAŞI BAKİYESİ	DÖNEM İÇİ HAREKETLER	DÖNEM SONU BAKİYESİ
NET DEĞER	10.678.687.826,45	-155.980.745,49	10.522.707.080,96	10.522.707.080,96	164.684.438,20	10.687.391.519,16
A- Denge Kayıtları	-698.144.884,71	0,00	-698.144.884,71	-698.144.884,71	0,00	-698.144.884,71
B- Varlık Envanteri	10.503.227.358,04	-190.294.438,31	10.312.932.919,73	10.312.932.919,73	99.441.912,22	10.412.374.831,95
C- Yükümlülük Envanteri	-19.676.580,00	0,00	-19.676.580,00	-19.676.580,00	0,00	-19.676.580,00
Ç- Değer Hareketleri Sonuç Hesabından Aktarılanlar	0,00	0,00	0,00	0,00	0,00	0,00
D- Enflasyon Düzeltme Farkları						
E- Diğer	893.281.933,12	34.313.692,82	927.595.625,94	927.595.625,94	65.242.525,98	992.838.151,92
DEĞER HAREKETLERİ	5.520.487,57	0,00	5.520.487,57	5.520.487,57	0,00	5.520.487,57
YEDEKLER						
GEÇMİŞ YILLAR OLUMLU FAALİYET SONUÇLARI	2.103.301.563,43	-43.341.685,64	2.059.959.877,79	3.096.355.691,66	-65.240.733,54	3.031.114.958,12
GEÇMİŞ YILLAR OLUMSUZ FAALİYET SONUÇLARI	-1.999.000.432,67	0,00	-1.999.000.432,67	-2.861.885.627,91	0,00	-2.861.885.627,91
DÖNEM FAALİYET SONUÇLARI	0,00	173.510.618,63	173.510.618,63	0,00	230.738.237,65	230.738.237,65
Muhasebe Politikalarındaki Değişiklikler						

5- BÜTÇELENEN VE GERÇEKLEŞEN TUTARLARIN KARŞILAŞTIRMA TABLOSU

BÜTÇELENEN VE GERÇEKLEŞEN TUTARLARIN KARŞILAŞTIRMA TABLOSU			
Kamu İdaresi Kodu	415	Yıl:	2022
Kamu İdaresi Adı	BURSA ULUDAĞ ÜNİVERSİTESİ		
	Bütçelenen Tutarlar		Gerçekleşen Tutar
	Bütçe Ödeneği / Gelir Tahmini	Nihai Ödenek	
TAHSİLATLAR			
Vergi Gelirleri	0,00	0,00	0,00
Sosyal Güvenlik Gelirleri	0,00	0,00	0,00
Teşebbüs ve Mülkiyet Gelirleri	41.523.000,00	0,00	74.201.933,50
Alınan Bağış ve Yardımlar İle Özel Gelirler	935.717.000,00	0,00	1.511.079.885,00
Diğer Gelirler	39.120.000,00	0,00	57.788.892,20
Sermaye Gelirleri	0,00	0,00	0,00
Alacaklardan Tahsilat	0,00	0,00	0,00
Red ve İadeler (-)	0,00	0,00	1.322.910,37
Toplam Tahsilatlar	1.016.360.000,00	0,00	1.641.747.800,33
ÖDEMELER			
Personel Giderleri	664.277.000,00	999.974.292,63	991.580.956,55
Sosyal Güvenlik Kurumlarına Devlet Primi Giderleri	111.788.000,00	156.847.114,00	156.370.015,43
Mal ve Hizmet Alım Giderleri	79.810.000,00	222.810.527,06	210.443.350,96
Faiz Giderleri	0,00	0,00	0,00
Cari Transferler	50.638.000,00	84.728.414,41	83.773.053,56
Sermaye Giderleri	109.847.000,00	280.477.000,00	123.470.738,35
Sermaye Transferleri	0,00	0,00	0,00
Borç Verme	0,00	0,00	0,00
Yedek Ödenekler	0,00	0,00	0,00
Toplam Ödemeler	1.016.360.000,00	1.744.837.348,10	1.565.638.114,85
NET TAHSİLATLAR/ÖDEMELER			1,05

08/02/2023 08:54:09

** Rapor 08/02/2023 06:08:44 tarihli bilgileri içermektedir

Sayfa 1 / 1

G.Y.M.Y. Örnek:24

A. KAMU İDARESİNİN HUKUKİ YAPISI VE FAALİYET ALANI

1- Bursa Uludağ Üniversitesi Hukuki Yapısı

- Aklın ve bilimin öncülük ettiği, Atatürk'ün çizdiği çağdaş, laik ve demokratik yolda, özgür düşünceli ve kişisel sorumluluk duyguları gelişmiş ulusal değerlere saygılı olarak kültürel ve tarihi değerleri benimsemiş gençler yetiştirmeyi amaç edinen Üniversitemize bağlı, 4 Enstitü, 15 Fakülte, 2 Yüksekokul, 15 Meslek Yüksekokulu, 1 Konservatuar, 30 Merkez ve Rektörlüğe Bağlı olarak kurulan 5 Bölüm bulunmaktadır.
- 1970 yılında İstanbul Üniversitesi'ne bağlı olarak kurulan Bursa Tıp Fakültesi ile 1974 yılında kurulan Bursa İktisadi ve Sosyal Bilimler Fakültesi, Üniversitenin temelini oluşturmaktadır.
- 1975 yılında yasal kuruluşunu gerçekleştirerek Bursa Üniversitesi adı altında eğitim-öğretim hizmetine başlayan Üniversitemizin adı, 20 Temmuz 1982 tarihinde Yükseköğretim Kurumları Teşkilatı Hakkında 41 sayılı Kanun Hükmünde Kararname ile "Uludağ Üniversitesi" olarak değiştirilmiştir. Bu süreç içerisinde üniversitemiz birimlerinin kuruluş yılları aşağıda belirtilmiştir.
- 1970 Bursa Tıp Fakültesi (İstanbul Üniversitesine bağlı olarak kuruldu)
- 1974 Bursa İktisadi ve Sosyal Bilimler Fakültesi
- 1975-Bursa Üniversitesi
- 1976-Mühendislik-Mimarlık Fakültesi, (24/07/2013 tarih ve 28717 sayılı Resmi Gazetede; Mühendislik-Mimarlık Fakültesinin kapatılması Bakanlar Kurulu Kararı ile uygun bulunmuştur.
- 1978-Veteriner Fakültesi,
- 1981-Ziraat Fakültesi,
- 1982-Fen Bilimleri Enstitüsü
- 1982-Sağlık Bilimleri Enstitüsü
- 1982-Sosyal Bilimler Enstitüsü
- 1982-Eğitim Fakültesi (Milli Eğitim Bakanlığına bağlı Bursa Yüksek Öğretmen Okulu ile Yabancı Diller Yüksekokulu birleştirilerek),
- 1982-İlahiyat Fakültesi,
- 1983-Fen-Edebiyat Fakültesi,
- 1985-Sağlık Hizmetleri Meslek Yüksekokulu,
- 1986-Bursa Meslek Yüksekokulu, (Yüksekokul; 1996 yılında Teknik Bilimler Meslek Yüksekokulu Sosyal Bilimler Yüksekokulu olarak ikiye ayrılmıştır)

- 1992-İlahiyat Meslek Yüksekokulu (1998–1999 öğretim yılından itibaren öğrenci alımı yapılmamaktadır.)
- 1994-Mustafakemalpaşa Meslek Yüksekokulu,
- 1995-Karacabey Meslek Yüksekokulu,
- 04.07.1995 gün ve 95/044 Sayılı Bakanlar Kurulu Kararı ile Diş Hekimliği Fakültesinin Üniversitemiz bünyesinde kurulması uygun görülmüş, henüz faaliyete başlanılmamıştır.
- 1995-İnegöl Meslek Yüksekokulu,
- 1995-İzmit Meslek Yüksekokulu,
- 1996-Sağlık Yüksekokulu (4 yıllık),
- 1996-Yenişehir İbrahim Orhan Meslek Yüksekokulu,
- 1998-Devlet Konservatuvarı (İlköğretim)
- 1998-Devlet Konservatuvarı (Lise Devresi)
- 1999-Orhangazi Yeniköy Asil Çelik Meslek Yüksekokulu
- 1999-Mennan Pasinli Meslek Yüksekokulu
- 2002-Yabancı Diller Yüksekokulu
- 2002-Gemlik Asım Kocabıyık Meslek Yüksekokulu,
- 2002-Orhaneli Meslek Yüksekokulu,
- 2002-Keles Meslek Yüksekokulu,
- 2003- Devlet Konservatuvarı (Lisans)
- 2007- Hukuk Fakültesi (1995 yılında kurulan fakülteye ilk kez öğrenci alınmıştır.)
- 2007-Güzel Sanatlar Fakültesi (1995 yılında kurulan fakülteye ilk kez öğrenci alınmıştır.)
- 17.05.2007 gün ve 5662 Sayılı Bakanlar Kurulu Kararı ile Gemlik Necati Kurtuluş Denizcilik Yüksekokulunun Üniversitemiz bünyesinde kurulması uygun görülmüş, henüz faaliyete başlanılmamıştır.
- 2008- Harmancık Meslek Yüksekokulu
- 2009 Gemlik Necati Kurtuluş Denizcilik Yüksekokulu(Henüz faaliyete başlanılmamıştır.)
- 2010 Eğitim Bilimleri Enstitüsü
- 2010 İnegöl İşletme Fakültesi

- 2013 – Mühendislik Fakültesi 24/07/2013 tarihli 28717 sayılı Resmi Gazetede; Bakanlar Kurulu Kararı ile uygun görülmüştür.
- 2013 – Mimarlık Fakültesi 24/07/2013 tarihli 28717 sayılı Resmi Gazetede; Bakanlar Kurulu Kararı ile uygun görülmüştür.
- 2014 –Spor Bilimleri Fakültesi 11/11/2013 tarihli ve 28818 sayılı Resmi Gazetede; Bakanlar Kurulu Kararı ile uygun görülmüştür.(2014-2015 döneminde eğitim-öğretime başlanılmıştır.)
- 2016- Sağlık Yüksekokulu'nun kapatılarak Sağlık Bilimleri Fakültesi'nin kurulması 03/08/2016 tarihli ve 8969 sayılı Resmi Gazetede; Bakanlar Kurulu kararıyla uygun görülmüştür.
- 2018- 18/05/2018 tarih 30425 sayılı Resmi Gazetede yayınlanan “Yükseköğretim Kanunu İle Bazı Kanun ve Kanun Hükmünde Kararnamelerde Değişiklik Yapılmasına Dair Kanun” ile Bursa Uludağ Üniversitesi olarak değiştirilmiştir.
- 2020- 04.07.1995 gün ve 95/044 Sayılı Bakanlar Kurulu Kararı ile Üniversitemizde kurulması uygun görülen Diş Hekimliği Fakültesi eğitim-öğretime başlamıştır.

1- MİSYONU

Bilimsel ve mesleki açıdan donanımlı, tercih edilen bireyler yetiştirmek, nitelikli ve özgün bilgi üretmek, üretilen bilgiyi tüm paydaşlara sunarak toplumsal gelişime katkı sağlamaktır.

2- VİZYONU

Kaliteli eğitimi, nitelikli bilimsel araştırmaları, yenilikçiliği ve girişimciliği ile geleceğe yön veren öncü bir araştırma üniversitesi olmaktır.

3- FİZİKSEL YAPI

Bursa Uludağ Üniversitesi, Üniversite adına tapulu 9.788.488,91m² olmak üzere toplamda 15.616.924,46m² alanda hizmet vermektedir.

Üniversitemize bağlı 4 Enstitü, 15 Fakülte, 3 Yüksekokul, 15 Meslek Yüksekokulu, 1 Konservatuar, 29 Uygulama ve Araştırma Merkezi ile 1 Araştırma Merkezi ve Rektörlüğe Bağlı olarak kurulan 5 Bölüm faaliyetlerine; Görükle, Gemlik Sunğipek, Mudanya, Fethiye, Ali Osman Sönmez, Yeni Şehir İbrahim Orhan, Orhangazi, Orhaneli, Keles, Harmancık, Büyükorhan, Karacabey Sadık Yılmaz, Mustafa Kemalpaşa, İznik ve İnegöl Yerleşkelerinde devam etmektedir.

FİZİKİ ALANLAR

Yerleşke Adı	Hizmet Alanı (m ²) / 2022 Yılı Aralık Sonu									2022 Yılı Aralık Sonu Toplam Alan (m ²)
	2021	Eğitim	Sağlık	Barınma	Beslenme	Kültür	Spor	Bil. Teknolojik Araştırma	Diğer	
Görükle	626.347	304.803	181.207	49.583	18.042	30.010	60.552	19.779	13.676	677.652
Ali Osman Sönmez	10.851	7.000			861				2.990	10.851
İlahiyat Faik Çelik	26.059	19.909			728	811	550		3.783	25.781
Kükürtlü	5.527		3.852	675	450				550	5.527
Yenişehir	6.323	2.900		2.952	250				221	6.323
Orhangazi/ Yeniköy Asil Çelik M.Y.O	8.892	8.692			200					8.892
Gemlik Sunğipek Asım Kocabıyık	18.525	8.000			2500	1.000	3.320		3.705	18.525
Orhaneli	4.662	4.488		174						4.662
Keles	1.462	1.292			70				100	1.462
Karacabey (Sadık Yılmaz)	10.419	5.766		3.680	396				577	10.419
Mustafa Kemalpaşa	6.750	5.915			85		500		250	6.750
İznik	4.441	3.960			100				381	4.441
İnegöl	19.646	12.876			225		1.800		3.755	12.646
Mudanya Güzel Sanatlar Fak.	2.813	2.100							731	2.831
Büyükorhan	2.278	2.008			87				183	2.278
Harmancık	3.020	3.020								3.020
TOPLAM	758.055	392.729	185.059	57.064	23.994	31.821	66.277	19.779	30.902	808.070

TOPLAM ALAN/ MÜLKİYET DURUMU

Toplam Alan / Mülkiyet Durumu

Yerleşke Adı	2021 Yılı	2022 Yılı Aralık Sonu Mülkiyet Durumu (m ²)			
	Toplam Alan (m ²)	Üniversite	Hazine-Orman	Diğer	Toplam Alan (m ²)
Görükle	14.405.663,80	9.584.004,46	4.773.961,56	47.697,78	14.405.663,80
Ali Osman Sönmez	30.300,00		30.300,00		30.300,00
Yıldırım / 152 Evler	4.448,34	4.448,34			4.448,34
Fethiye	38.965,68		38.965,68		38.965,68
Kükürtlü	23.325,73	23.325,73			23.325,73
Yenişehir	199.341,00			4.741,00	4.741,00
Orhangazi/ Yeniköy Asil Çelik M.Y.O	66.571,33	66.571,33			66.571,33
Gemlik / (Sunğipek)	241.113,00		241.113,00		241.113,00
Orhaneli	20.278,00	3.372,00	11.126,00	5.780,00	20.278,00
Keles	9.000,00			9.000,00	9.000,00
Karacabey / Sadık Yılmaz	33.752,00		33.752,00		33.752,00
Ekinli Köy / Karacabey	31.700,00	31.700,00			31.700,00
Mustafa Kemalpaşa	90.081,70	74.618,00	15.463,70		90.081,70
Nilüfer / Tahtalköy	2.150,00	2.150,00			2.150,00
İznik	35.278,22		35.278,22		35.278,22
İnegöl	43.144,00		43.144,00		43.144,00
Mudanya/ Eğerce	42.936,00	42.936,00			42.936,00
Mudanya / Güzel Sanatlar	1.600,00			1.600,00	1.600,00
Mudanya/ Aydın pınar	260.983,40			260.983,40	260.983,40
Harmancık	31.368,26	2.379,00	28.989,26		31.368,26
B. Orhan	4.924,00		4.924,00		4.924,00
TOPLAM	15.616.894,46	9.835.504,86	5.258.617,42	328.202,18	15.422.294,46

SOSYAL VE KÜLTÜREL AMAÇLI BİNA VE TESİSLER

Bina ve Tesisin Adı	2021 YILI			2022 YILI (Aralık Sonu)		
	Adet	Kapasitesi	Toplam Alan (m ²)	Adet	Kapasitesi	Toplam Alan (m ²)
Yurtlar	5	577	12.236	5	2.487	41.016
Nilüfer Hatun Misafirhanesi				1	128	3.350
Kreş	1	172	1.710	1	172	1.710
Lajman	2	8	566	2	8	566
Kütüphane	2	1.671	14.307	2	1.671	14.307
Kültür Merkezi (Fethiye+Görükle)	2	1.910	8.759	2	1.910	8.759
Yemekhane	21	5.256	7.769	21	5.256	7.769
Konferans Salonu	80	6.162	9.150	80	6.162	9.150
Toplantı Salonu	123	3.533	5.515	123	3.533	5.515
Amfi Tiyatro	1	1.066	1.600	1	1.066	1.600
Gemlik Sosyal Tesis	1	350	1.750	1	350	1.750
Çok Amaçlı Spor Salonu	1	500	8.369	1	500	8.369
Görükle Kampüs Sumka Yurt Sosyal Tesis				1	500	8.840

SPOR AMAÇLI BİNA VE TESİSLER

Bina ve Tesisin Adı	2021 Yılı		2022 YILI (Eylül Sonu)	
	Adet	Toplam Alan (m ²)	Adet	Toplam Alan (m ²)
Futbol Sahası	1	10.406	1	10.406
Basketbol/Voleybol Sahası	12	7.698	12	7.698
Jimnastik Salonu	1	966	1	966
Açık Tenis Kortu	6	3.971	6	3.971
Kapalı Tenis Kortu	2	1.776	2	1.776
Atletizm Pisti	1	19.000	1	19.000
Kapalı Spor Salonu	1	1.500	1	1.500
Halı Saha	3	7.772	3	7.772
Sosyal Tesis / Kafeterya	1	360	1	360
Çok Amaçlı Spor Salonu	1	8.369	1	8.369
Atletizm Pisti Tribün	1	3.3634	1	3.634
TOPLAM	30	65.452	30	65.452

ARAZİLER

Arazinin Adı	2021	2022
	Toplam Alan (m ²)	Toplam Alan (m ²)
Orman	10.481.993	10.481.993
Tarım Alanı	3.547.500	3.547.500
Bahçe	192.500	192.500
Tescil Harici Araziler	94.713	94.713
Diğer	0,00	0,00
Gölet	90.065	90.065
Kampüs Dışı Araziler	1.164.949	1.205.480
TOPLAM	15.571.720	15.612.251

Kaynak: Yapı İşleri ve Teknik Daire Başkanlığı

GENEL ALANLAR

Alanın Adı	2021	2022
	Toplam Alan (m ²)	Toplam Alan (m ²)
Meydan	12.615	12.615
Otopark	131.149	131.149
Helikopter Pisti...vb.	3.750	3.750
TOPLAM	147.514	147.514

Kaynak: Yapı İşleri ve Teknik Daire Başkanlığı

ÖZEL İŞLETMELER/KİŞİLERE KİRAYA VERİLEN İŞYERLERİ

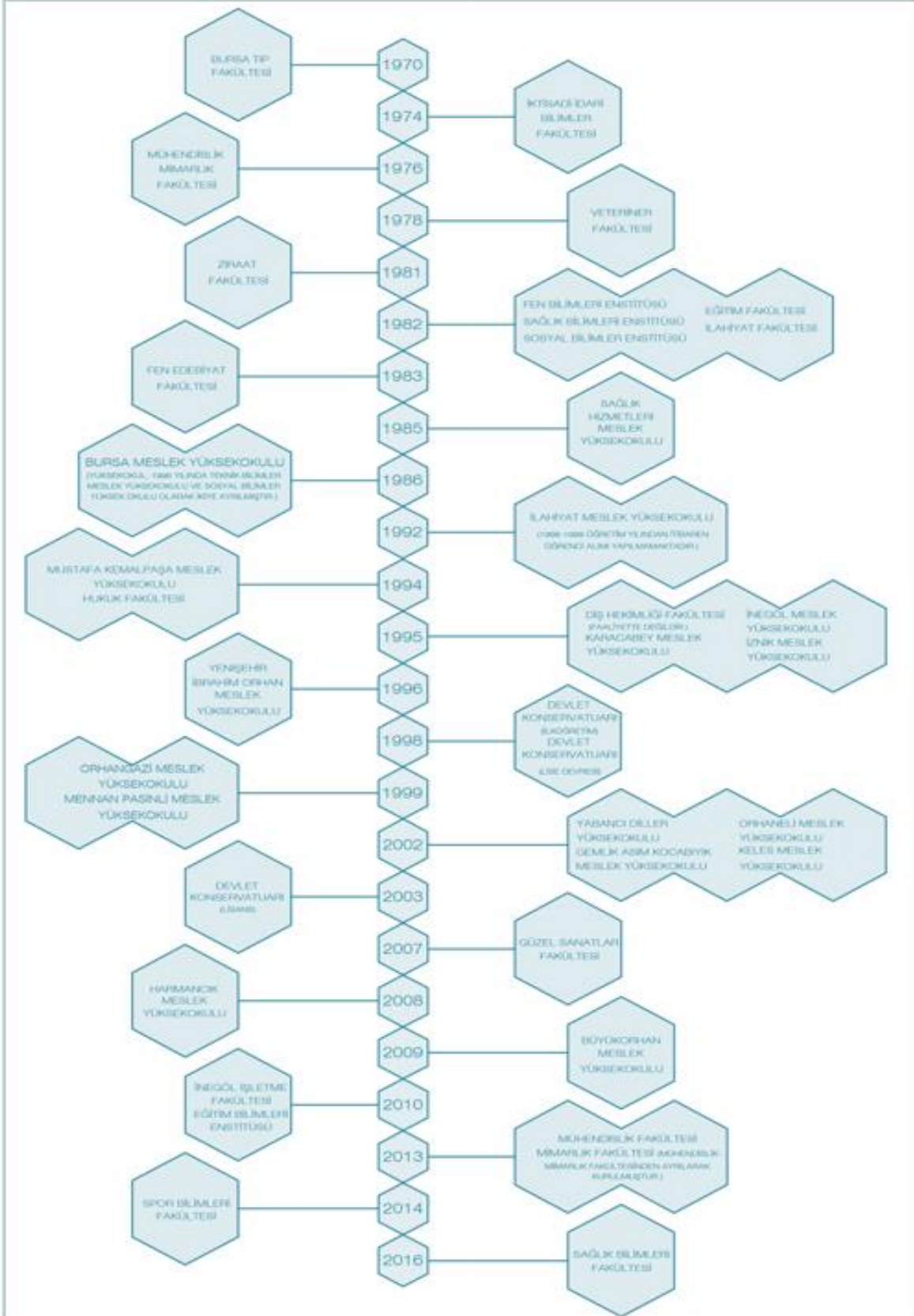
Türü	2021		2022	
	Adet	Alan (m ²)	Adet	Alan (m ²)
Banka Şubesi	4	477	5	548
Bankamatik	17	76	11	46
Kantin - Kafeterya	32	6.582	37	12.195
Büfe	5	110	5	110
Fotokopi Çekim Hizmeti	5	249	4	233
Telefon Baz İstasyonu	3	251	3	251
Diğer	22	67.407	20	98.879
TOPLAM	88	75.152	85	112.262

Kaynak: İdari ve Mali İşler Daire Başkanlığı

1- YETKİ, GÖREV VE SORUMLULUKLAR

Üniversitemizin yetki, görev ve sorumlulukları Anayasamızın 30'uncu maddesi, 2547 sayılı Yükseköğretim Kanunu ile diğer ilgili Kanun ve Kanun Hükmünde Kararnamelerde sayılmıştır. 2547 sayılı Yükseköğretim Kanunu'nun 12. maddesinde belirtilen Yükseköğretim Kurumlarının görevleri aşağıda sıralanmıştır.

- Çağdaş uygarlık ve eğitim-öğretim esaslarına dayanan bir düzen içinde, toplumun ihtiyaçları ve kalkınma planları ilke ve hedeflerine uygun eğitim-öğretim, bilimsel araştırma, yayın ve danışmanlık yapmak,
- Kendi ihtisas gücü ve maddi kaynaklarını rasyonel, verimli ve ekonomik şekilde kullanarak, milli eğitim politikası ve Yükseköğretim Kurulu tarafından yapılan plan ve programlar doğrultusunda, ülkenin ihtiyacı olan dallarda ve sayıda insan gücü yetiştirmek,
- Türk toplumunun yaşam düzeyini yükseltici ve kamuoyunu aydınlatıcı bilim verilerini söz, yazı ve diğer araçlarla yaymak,
- Örgün, yaygın, sürekli ve açık eğitim yoluyla toplumun özellikle sanayileşme ve tarımda modernleşme alanlarında eğitilmesini sağlamak,
- Ülkenin bilimsel, kültürel, sosyal ve ekonomik yönlerden ilerlemesini ve gelişmesini ilgilendiren sorunlarını, diğer kuruluşlarla işbirliği yaparak, kamu kuruluşlarına önerilerde bulunmak suretiyle öğretim ve araştırma konusu yapmak, sonuçlarını toplumun yararına sunmak ve kamu kuruluşlarınca istenecek inceleme ve araştırmaları sonuçlandırarak düşüncelerini ve önerilerini bildirmek,
- Eğitim - öğretim seferberliği içinde, örgün, yaygın, sürekli ve açık eğitim hizmetini üstlenen kurumlara katkıda bulunacak önlemleri almak,
- Yörelerindeki tarım ve sanayinin gelişmesine ve ihtiyaçlarına uygun meslek elemanlarının yetişmesine ve bilgilerinin gelişmesine katkıda bulunmak, sanayi, tarım ve sağlık hizmetleri ile diğer hizmetlerde modernleşmeyi, üretimde artışı sağlayacak çalışma ve programlar yapmak, uygulamak ve yapılanlara katılmak, bununla ilgili kurumlarla işbirliği yapmak ve çevre sorunlarına çözüm getirici önerilerde bulunmak,
- Yükseköğretimin uygulamalı yapılmasına ait eğitim - öğretim esaslarını geliştirmek, döner sermaye işletmelerini kurmak, verimli çalıştırmak ve bu faaliyetlerin geliştirilmesine ilişkin gerekli düzenlemeleri yapmaktır.



3- KADRO VE PERSONEL DURUMU

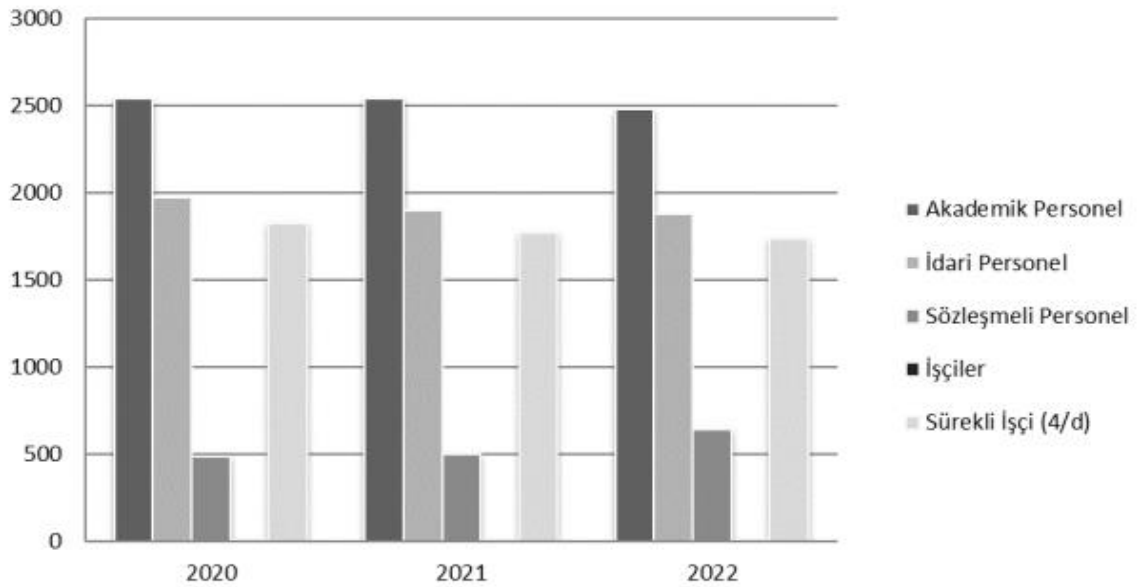
2022 yılsonu itibariyle 2539 akademik, 28 yabancı uyruklu akademik, % -4 'lik azalış ile 1900 idari, 498 sözleşmeli idari (657/4-b), 1 işçi ve 1773 sürekli işçi (4/d) olmak üzere toplam 6739 personel bulunmaktadır.

PERSONEL SAYISI – GENEL

Personel Sayısı – Genel

YILI	Kadrolu Personel	Sözleşmeli Personel (4/B)	Geçici Personel (4/C)	Sürekli İşçi (4/D)	İşçi	Yabancı Uyr.Per.	Toplam
Eylül Sonu 2022	4365	635	-	1743	1	21	6765
Aralık Sonu 2022	4356	643	-	1735	1	21	6756

* Kısmi zamanlı çalıştırılan öğrenciler + Stajyer öğrenciler



AKADEMİK PERSONEL SAYILARI

Akademik Personel Sayıları

Akademik Personel Sayıları						
YIL	Prof.	Doç.	Dr. Öğr. Üyesi	Öğr. Gör.	Araş. Gör.	Toplam
Eylül Sonu 2022	682	306	266	566	660	2480
Aralık Sonu 2022	714	304	279	548	634	2479

AKADEMİK PERSONEL KADRO DURUMU

Akademik Personel Kadro Durumu								
UNVANLAR	Dolu		Boş		Toplam Kadro		Kadro Doluluk Oranı (%)	
	1		2		3=(1+2)			
	Eylül Sonu 2022	Aralık Sonu 2022	Eylül Sonu 2022	Aralık Sonu 2022	Haziran Sonu 2022	Aralık Sonu 2022	Eylül Sonu 2022	Aralık Sonu 2022
Prof.	682	714	33	61	715	775	95%	92%
Doç.	306	304	119	110	425	414	72%	73%
Dr. Öğr. Üyesi	266	279	79	56	346	335	77%	83%
Öğr. Gör.	566	548	90	108	656	656	86%	84%
Araş. Gör.	660	634	395	381	1055	1015	63%	62%
TOPLAM	2480	2479	716	716	3196	3195	78%	78%

AKADEMİK PERSONELİN YURT İÇİ VE YURT DIŞI GÖREVLENDİRMELERİ

		Profesör	Doçent	Dr. Öğr. Üyesi	Öğretim Görevlisi	Araştırma Görevlisi	Toplam
2547/33	Yurtdışı	-	-	-	-	-	-
2547/39	Yurt İçi	888	246	110	147	316	1707
		25	19	13	21	176	79
2547/38		11		1	5		17
2547/40-a	Yurtiçi	4248	1146	1035	340		6769
2547/40-b							
2547/40-c		4	1	3	4		12
TOPLAM		5249	1418	1168	509	337	8681

Kaynak: Personel Daire Başkanlığı

İDARİ PERSONEL / MEMUR SAYISI

İdari Personel/Memur Sayısı		
Hizmet Sınıfı	2022 (Eylül Sonu)	2022 (Aralık Sonu)
Genel İdare Hizmetleri Sınıfı	670	656
Sağlık Hizmetleri Sınıfı	916	917
Teknik Hizmetleri Sınıfı	214	218
Eğitim-Öğretim Hizmetleri Sınıfı	2	2
Avukatlık Hizmetleri Sınıfı	3	3
Din Hizmetleri Sınıfı	1	1
Yardımcı Hizmetler Sınıfı	79	80
TOPLAM	1885	1877

Memurlar Kadro Durumu

Memurlar Kadro Durumu				
YIL	Dolu	Boş	Toplam	Kadro Doluluk Oranı (%)
Eylül Sonu 2022	1885	1756	3641	52%
Aralık Sonu 2022	1877	1765	3642	52%

SÖZLEŞMELİ PERSONEL VE İŞÇİ SAYISININ YILLARA GÖRE DAĞILIMI

Sözleşmeli Personel

YIL	Sözleşmeli Personel Sayısı				
	İstihdam Durumu	Yabancı Uyruklu Personel	Sözleşmeli Memur (657 4/B)	Geçici Personel (4/C)	Sürekli İşçi (4/D)
2022 (Eylül Sonu)		21	635	-	1743
2022 (Aralık Sonu)		21	643	-	1735

İşçiler

YIL	İstihdam Durumu
2022 (Eylül Sonu)	Sürekli İşçi
	1
2022 (Aralık Sonu)	1

GEÇİCİ PERSONEL

Geçici Personel

YIL	İstihdam Durumu	Çalıştırılan Personel Sayısı
(2022 Aralık Sonu)	Geçici Personel (Part-time öğrenci)	219
	Geçici Personel (Stajyer öğr.)	1

ENGELLİ PERSONEL

Hizmet Sınıfı	Engelli Personel Sayısı			Toplam Personele Oranı(%)
	K	E	Toplam	
Genel İdari Hizmetleri Sınıfı	12	35	47	%7
Sağlık Hizmetleri Sınıfı	4	2	6	%1
Teknik Hizmetler Sınıfı	2	9	11	%11
Eğitim ve Öğretim Hizmetleri Sınıfı	-	-	-	-
Avukatlık Hizmetleri Sınıfı	-	-	-	-
Din Hizmetleri Sınıfı	-	-	-	-
Yardımcı Hizmetler Sınıfı	-	-	-	-
TOPLAM	18	46	64	%4

Kaynak: Personel Daire Başkanlığı

4- ÖĞRENCİ SAYILARI VE ÖĞRENCİLERE VERİLEN HİZMETLER

2022-2023 EĞİTİM-ÖĞRETİM YILI ÖĞRENCİ SAYILARI

BİRİM	2022-2023 MEVCUT ÖĞRENCİ SAYISI						TOPLAM
	1. ÖĞRETİM			2. ÖĞRETİM			
	TOPLAM	K	E	TOPLAM	K	E	
Fakülteler							
TIP FAKÜLTESİ							
İKTİSADİ VE İDARİ BİLİMLER FAKÜLTESİ	2082	1007	1075	0	0	0	2082
MÜHENDİSLİK FAKÜLTESİ	6163	2822	3341	4673	1915	2758	10836
VETERİNER FAKÜLTESİ	4494	1224	3270	1306	141	1165	5800
ZİRAAT FAKÜLTESİ	1062	545	517	0	0	0	1062
EĞİTİM FAKÜLTESİ	2319	1074	1245	0	0	0	2319
İLAHİYAT FAKÜLTESİ	4401	2952	1449	150	109	41	4551
FEN-EDEBİYAT FAKÜLTESİ	1575	924	651	844	501	343	2419
HUKUK FAKÜLTESİ	5040	3222	1818	825	455	370	5865
GÜZEL SANATLAR FAKÜLTESİ	1162	644	518	0	0	0	1162
İNEGÖL İŞLETME FAKÜLTESİ	212	155	57	0	0	0	212
MİMARLIK FAKÜLTESİ	1039	461	578	0	0	0	1039
SPOR BİLİMLERİ FAKÜLTESİ	754	451	303	0	0	0	754
SAĞLIK BİLİMLERİ FAKÜLTESİ	726	246	480	0	0	0	726
DİŞ HEKİMLİĞİ FAKÜLTESİ	955	714	241	0	0	0	955
TOPLAM	32196	16556	15640	7798	3121	4677	39994
Konservatuvar (4 Yıllık)							
DEVLET KONSERVATUVARI							
TOPLAM	71	36	35	0	0	0	71
TOPLAM	71	36	35	0	0	0	71
Meslek Yüksekokulları (2 Yıllık)							
SAĞLIK HİZMETLERİ MYO							
TEKNİK BİLİMLER MYO	1185	802	383	0	0	0	1185
SOSYAL BİLİMLER MYO	3697	1059	2638	2449	542	1907	6146
MUSTAFAKEMALPAŞA MYO	2661	1231	1430	2595	1003	1592	5256
KARACABEY MYO	695	308	387	4	0	4	699
İNEGÖL MYO	1289	546	743	50	17	33	1339
İZNİK MYO	1927	823	1104	710	410	300	2637
YENİŞEHİR İBRARİM ORHAN MYO	863	503	360	0	0	0	863
ORHANGAZİ YENİKÖY ASİL ÇELİK MYO	1062	447	615	329	283	46	1391
GEMLİK ASIM KOCABİYİK MYO	739	120	619	0	0	0	739
ORHANELİ MYO	1281	441	840	0	0	0	1281
KELES MYO	397	273	124	0	0	0	397
HARMANCIK MYO	624	334	290	45	27	18	669
BÜYÜKORHAN MYO	503	247	256	0	0	0	503
MENNAN PASİNLİ MYO	296	111	185	107	22	85	403
TOPLAM	17345	7306	10039	6289	2304	3985	23634
GENEL TOPLAM (ÖNLİSANS+LİSANS)	49612	23898	25714	14087	5425	8662	63699
Enstitü							
	Yüksek Lisans			Doktora			TOPLAM
	T	K	E	T	K	E	
Fen Bilimleri Enstitüsü	1855	755	1100	701	325	376	2556
Sosyal Bilimler Enstitüsü	2401	1343	1058	1021	466	555	3422
Sağlık Bilimleri Enstitüsü	206	132	74	300	170	130	506
Eğitim Bilimleri Enstitüsü	1044	659	385	279	173	106	1323
TOPLAM	5506	2889	2617	2301	1134	1167	7807
GENEL TOPLAM(ÖNLİSANS+LİSANS+ENSTİTÜ)							71506
Tıpta Uzmanlık							
				OKUYAN			TOPLAM
				T	K	E	
				2649	1094	1555	2649
GENEL TOPLAM(ÖNLİSANS+LİSANS+ENSTİTÜ+TIPTA UZMANLIK)							74155

Kaynak: Öğrenci İşleri Daire Başkanlığı

YATAY VE DİKEY GEÇİŞLE GELEN ÖĞRENCİ SAYILARI

BİRİMİ	Yatay Geçişle Gelen Öğrenci Sayısı			Dikey Geçişle Gelen Öğrenci Sayısı		
	K	E	T	K	E	T
Fen Bilimleri Enstitüsü	5	0	5	0	0	0
Sosyal Bilimler Enstitüsü	3	2	5	0	0	0
Sağlık Bilimleri Enstitüsü	0	1	1	0	0	0
Eğitim Bilimleri Enstitüsü	3	0	3	0	0	0
Tıp Fakültesi	11	10	21	0	0	0
İktisadi ve İdari Bilimler Fakültesi	63	76	139	30	36	66
Mühendislik Fakültesi	19	59	78	6	40	46
Veteriner Fakültesi	2	3	5	6	3	9
Ziraat Fakültesi	11	22	33	8	13	21
Eğitim Fakültesi	54	29	83	4	4	8
İlahiyat Fakültesi	24	4	28	15	2	17
Fen-Edebiyat Fakültesi	59	38	97	10	6	16
Hukuk Fakültesi	6	13	19	4	2	6
Güzel Sanatlar Fakültesi	2	1	3	0	0	0
İnegöl İşletme Fakültesi	5	11	16	2	4	6
Mimarlık Fakültesi	5	4	9	2	5	7
Spor Bilimleri Fakültesi	5	8	13	0	0	0
Diş Hekimliği Fakültesi	3	2	5	0	0	0
Devlet Konservatuvarı	0	0	0	0	0	0
Sağlık Bilimleri Fakültesi	18	3	21	8	2	10
Sağlık Hizmetleri Meslek Yüksekokulu	12	9	21	0	0	0
Teknik Bilimler Meslek Yüksekokulu	13	57	70	0	0	0
Sosyal Bilimler Meslek Yüksekokulu	18	7	25	0	0	0
Mustafakemalpaşa Meslek Yüksekokulu	2	9	11	0	0	0
Karacabey Meslek Yüksekokulu	8	6	14	0	0	0
İnegöl Meslek Yüksekokulu	22	13	35	0	0	0
İznik Meslek Yüksekokulu	3	1	4	0	0	0
Yenişehir İbrahim Orhan Meslek Yüksekokulu	3	4	7	0	0	0
Orhangazi Meslek Yüksekokulu	0	3	3	0	0	0
Gemlik Asım Kocabıyık Meslek Yüksekokulu	6	14	20	0	0	0
Orhaneli Meslek Yüksekokulu	2	0	2	0	0	0
Keles Meslek Yüksekokulu	1	0	1	0	0	0
Harmancık Meslek Yüksekokulu	0	0	0	0	0	0
Büyükorhan Meslek Yüksekokulu	3	1	4	0	0	0
Mennan Pasinli Meslek Yüksekokulu	0	2	2	0	0	0
TOPLAM	391	412	803	95	117	212

Kaynak: Öğrenci İşleri Daire Başkanlığı

MEZUN ÖĞRENCİ SAYILARI

Eğitim-Öğretim Türü	Öğrenci sayısı
Lisansüstü eğitim	787
Lisans eğitimi	9.218
Ön lisans eğitimi	3.582
Tıpta Uzmanlık	154
Konservatuar eğitimi	10
TOPLAM	13.751

BARINMA HİZMETİNDEN YARARLANAN ÖĞRENCİ SAYILARI

Üniversitemiz ana yerleşkesinde 2 adet ilçelerimizde 3 adet öğrenci yurdu olmak üzere toplam 5 adet öğrenci yurdumuz öğrencilere barınma hizmeti verilmiştir. Barınma hizmetlerinden 198 kız öğrencimiz 128 erkek öğrencimiz olmak üzere toplam 436 öğrencimize güvenli ve donanımlı barınma hizmetinden yararlanma imkanı verilmiştir.

ÜNİVERSİTEYE BAĞLI ÖĞRENCİ YURDUNUN ADI	BULUNDUĞU İL - İLÇE	BARINAN ÖĞRENCİ SAYISI			BOŞ ÖĞRENCİ KAPASİTESİ			ÜNİVERSİTE YURT KAPASİTESİ		
		KIZ	ERKEK	TOPLAM	KIZ	ERKEK	TOPLAM	KIZ	ERKEK	TOPLAM
NİLÜFER HATUN ÖĞRENCİ YURDU	BURSA / NİLÜFER									
GÜLER - OSMAN KÖSEOĞLU KIZ ÖĞRENCİ YURDU	BURSA / NİLÜFER	84	0	84	20	0	20	104	-	104
YENİŞEHİR H.HALİL ORHAN ÖĞRENCİ YURDU	BURSA / YENİŞEHİR	139	0	139	5	0	5	144	-	144
KARACABEY SADIK YILMAZ ÖĞRENCİ YURDU	BURSA / KARACABEY	32	18	50	64	78	142	96	96	192
ORHANELİ M.Y.O. KIZ ÖĞRENCİ YURDU	BURSA / ORHANELİ	44	0	44	4	0	4	48	-	48
TOPLAM		170	17	187	222	79	301	392	96	488

BESLENME HİZMETİNDEN YARARLANAN ÖĞRENCİ VE PERSONEL SAYILARI

Öğrencilerimize yıllık 741.998 adet öğle yemeği hizmeti, 312.410 akşam yemeği hizmeti, akademik ve idari 132.422 yemek hizmeti sunulmuştur. Ayrıca ilgili birimler tarafından belirlenen ve ihtiyacı olan 3000 öğrenciye ücretsiz yemek hizmetinden yararlanma olanağı sağlanmıştır. Üniversitemizde yemek hizmeti uzman diyetisyenler tarafından belirlenen 4 çeşitten oluşan yemek menüsünün yanı sıra 6 çeşitten oluşan vejeteryan yemek menüsü imkânı da sunulmaktadır.

Yemek Hizmeti Sunulan Merkezler	2021 Yılı Yemek Adedi		2022 Yılı Yemek Adedi	
	Personel	Öğrenci	Personel	Öğrenci
Görükle Merkez Yemekhanesi	73.718	0	64.038	0
Görükle Öğretim Üyesi Yemekhanesi	18.196	0	38.840	0
Görükle Merkez Mutfak Yemekhanesi	3.658	0	2.476	3
Görükle Öğrenci Yemekhanesi	0	330.140	0	804.156
Ziraat Çiftlik Yemekhanesi	2.743	869	745	1.006
A.O.S. MYO Yemekhanesi	2.478	13.822	2.456	29.761
İlahiyat Fakültesi Yemekhanesi	3.720	39.980	4.706	101.965
Eğitim Fakültesi Yemekhanesi	38	3.847	130	7.760
SHMYO Yemekhanesi	3.081	424	3.165	641
İnegöl	1.235	6.498	2.799	14.278
Mustafakemalpaşa	494	1.951	1.047	5.260
Karacabey	707	4.568	1.744	9.117
Mudanya	94	721	538	3.044
Büyükorhan	379	4.349	995	9.871
Harmancık	678	4.253	1.146	9.702
Yenişehir	398	5.386	972	14.928
Keles	279	3.026	398	5.530
İznik	532	2.587	1.112	5.989
Gemlik	970	10.857	2.943	25.596
Orhangazi	423	2.762	781	7.081
Orhaneli	518	3.362	1.391	6.706
TOPLAM	114.339	439.402	132.422	1.062.394

Kaynak: Sağlık, Kültür ve Spor Daire Başkanlığı

SAĞLIK HİZMETİNDEN YARARLANAN ÖĞRENCİ VE PERSONEL SAYILARI

2022 Eylül Sonu Dış Polikliniği

2022 ARALIK SONU DIŞ POLİKLİNİĞİ				
	TOPLAM	TEDAVİ	SEVK	REÇETE
Öğrenci	405	367	0	38
Personel	197	178	0	19
TOPLAM	602	545	0	57

5- İSTATİSTİKİ BİLGİLER

TEKNOLOJİK KAYNAKLAR

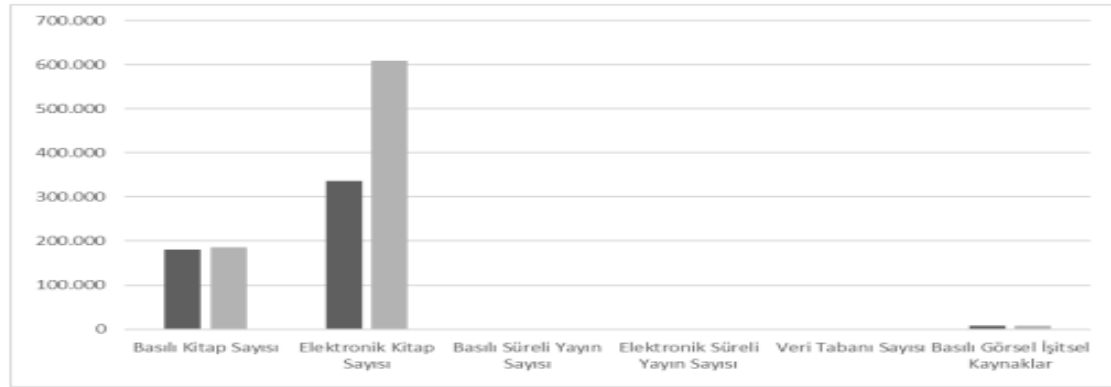
Teknolojik Kaynaklar	2021 (Adet)	2022 (Adet)
Sunucular	115	186
Yazılımlar	244	244
Masaüstü Bilgisayar, Mac, PC Monitör	7628	7747
Dizüstü Bilgisayar	1918	2013
Tablet Bilgisayar	489	503
Cep Bilgisayar, IPAT	7	2
Projeksiyon	1324	1310
Slayt Makinesi	4	0
Tepegöz	67	66
Episkop	0	0
Barkot Okuyucu	152	150
Yazıcı	2818	2787
Baskı Makinesi	8	8
Fotokopi Makinesi	85	83
Faks	74	72
Fotoğraf Makinesi	208	206
Kameralar	1225	1109
Televizyonlar	1233	1299
Tarayıcılar	551	553
Mikroskoplar, Optik, Stereo	1258	1239
DVD ler, Oynatıcı, Kaydeciler	6	6
TOPLAM	19.414	19583

Kaynak: Strateji Geliştirme Daire Başkanlığı

KÜTÜPHANE KAYNAKLARI

Merkez Kütüphane Kaynakları						
	2021 Yılı Kütüphane Kaynakları			2022 Yılı Kütüphane Kaynakları		
	Basılı	Elektronik	Toplam	Basılı	Elektronik	Toplam
Kitap Sayısı	186.208	608.424	794.632	191.457	713.895	905.352
Abone Olunan Süreli Yayın Sayısı	50		50	50		50
Abone Olunan Veri Tabanı Sayısı		25	25		21	21
Görsel İşitsel Kaynaklar	7.328		7.328	7.690		7.690
TOPLAM	193.586	608.449	802.035	199.147	713.966	913.113

Kaynak: Kütüphane ve Dokümantasyon Daire Başkanlığı



KÜTÜPHANE HİZMETLERİ

	Basılı Dergi	Basılı Kitap	Kullanıcı Sayısı	Ödünç Verilen Kitap Sayısı	Kullanıcı Kapasitesi		Online Kaynaklar		Görsel İşitsel Kaynaklar	Kullanıcıya Açık Bilgisayar
					Kişi	Alan (m ²)	e-dergi	e-kitap		
Merkez Kütüphane	49	188.882	76.799	60.732	1.891	14.401	39.784	713.895	7.690	47
Tıp Fakültesi		2.575			280	780				3
Eğitim Fakültesi		14.379	250	133	60	132				3
Hukuk Fakültesi	1	14.109	250	250	55	125				
İlahiyat Fakültesi		49.715	1.605	2.462	340	900				5
Sosyal Bilimler MYO Karacabey MYO		1.500		35	30	90				2
		3.940	60	71	40	144				2
TOPLAM	50	275.100	78.964	63.683	2.696	16.572	39.784	713.895	7.690	62

Kaynak: Kütüphane ve Dokümantasyon Daire Başkanlığı

* Tıp Fakültesi basılı kitap sayısı Merkez Kütüphane koleksiyonuna dâhildir.

**Merkez kütüphaneye kayıtlı kullanıcılar aynı zamanda diğer Fakülte, YO ve MYO'ların da kullanıcıları olduğundan dolayı genel toplam alınmamıştır.

TAŞITLAR

Taşıtın Cinsi	2021 (Adet)	2022 (Adet)
T02- Binek Otomobil	9	9
T03- Station-Wagon	0	0
T05- Minibüs (Sürücü Dahil En Fazla 15 Kişilik)	15	15
T07- Pick-Up (Kamyonet, Şoför Dahil 3 Veya 6 Kişilik)	7	7
T08- Pick-Up (Kamyonet, Arazi İçin Şoför Dahil 3 Veya 6 Kişilik)	2	2
T10- Midibüs (Sürücü Dahil En Fazla 26 Kişilik)	0	0
T11- Otobüs (Sürücü Dahil En Az 27 Kişilik)	2	2
T14- Kamyon (Şasi-Kabin Yüklü Ağırlığı En Az 17.000 Kg.)	3	3
T15- Ambulans	0	0
T18- Motosiklet (En Az 45-250 Cc.Lik)	0	0
Traktör	2	2
İş Makinası	1	1
TOPLAM	41	41

Kaynak: İdari ve Mali İşler Daire Başkanlığı

ÜRETİM AMAÇLI BİNA VE TESİSLER

BİRİMLER	Basımevi		Atölye		İmalathane (Üretim Ünitesi)	
	Adet	Toplam Alan (m2)	Adet	Toplam Alan (m2)	Adet	Toplam Alan (m2)
Basımevi (Matbaa)	1	1.614,00				
Mühendislik Fakültesi			8	892,00		
Ziraat Fakültesi			4	275,00	3	1.404,00
Veteriner Fakültesi			3	78,00	5	1.969,00
Eğitim Fakültesi			18	1.184,00		
Fen-Edebiyat Fakültesi			2	95,00		
İlahiyat Fakültesi			3	214,00		
Teknik Bilimler Meslek Yüksekokulu			4	643,00		
İnegöl Meslek Yüksekokulu			4	1.346,00		
İzmit Meslek Yüksekokulu			7	442,00		
Mustafakemalpaşa MYO			2	92,00		
Yenişehir MYO			1	130,00		
Harmancık MYO			2	300,00		
Atatürk Reh. Uyg. Arş. Merk.			1	20,00		
TOPLAM	1	1.614,00	59	5.711,00	8	3.373,00

Kaynak: Yapı İşleri ve Teknik Daire Başkanlığı

BURSA U.Ü.SAĞLIK UYGULAMA VE ARAŞTIRMA MERKEZİ 2022 YILI YILLIK İSTATİSTİK

	MEVCUT YATAK SAYISI	POLİKLİNİK SAYISI	ÖNCEKİ AYDAN DEVİR	YATAN HASTA SAYISI (KABUL)	TABURCU OLAN	SERVİSTEN GELEN	ÖLEN HASTA SAYISI	YATILAN GÜN SAYISI	TOPLAM AMELİYAT SAYILARI	NORMAL DOĞUM	MÜDAHALELİ DOĞUM	SEZERYAN	YATAK İŞGAL ORANI(%)	ORTALAMA KALIŞ GÜN SAYISI
ACİL		205.473					150							
ÇOCUK ACİL		34.189					3							
ADLİ TIP		863												
ALGOLOJİ	6	5.339												
ANES.VE REA.	19	11.266	170	104	110	119	99	5.047					84,4	19
POST-OP YB. (ANES. VE REA.)	4			7	9			182						
AİLE HEKİMLİĞİ		2.094												
ÇOCUK SAĞLIĞI VE HAST.1	34	6.192	1				11	10.709					85,6	6
ÇOCUK SAĞLIĞI VE HAST. 2	21		30	94	70		2	2.425					25,8	4
ÇOCUK SAĞLIĞI VE HAST.Y.B.	14		143	83	89	81	39	4.265					97,2	15
ÇOCUK YENİDOĞAN YB	20	6.189	215	322	294	46	30	6.621					86,8	17
ÇOCUK ALLERJİ		26.051	24	154	151									
ÇOCUK ENDOKRİNOLOJİ		12.192	27	124	131									
ÇOCUK ENFEKSİYON	10	6.354	118	482	484			3.652					98,2	7
ÇOCUK GASTROENTEROLOJİ		7.540	58	197	189									
ÇOCUK GÖĞÜS HASTALIKLARI		3.021	19	80	75									
ÇOCUK HEMATOLOJİ	20	11.411	235	487	487			7.067					87,0	12
ÇOCUK HEM. KÖK HÜCRE	5		36	31	31			1.278					66,0	37
ÇOCUK İMMÜNOLOJİ		9.182	38	254	251									
ÇOCUK KARDİYOLOJİ		8.865	58	336	351									
ÇOCUK METABOLİZMA		7.696	15	90	91									
ÇOCUK NEFROLOJİ		12.557	116	400	403									
ÇOCUK NÖROLOJİ		15.109	53	272	273									
ÇOCUK ONKOLOJİ	20	8.319	202	754	737			6.358					87,2	8
ÇOCUK ROMATOLOJİ POL.		9.733		6										
ÇOCUK CERRAHİ	19	7.078	158	1.167	1.156			5.198	1.738				83,6	8
ÇOCUK ÜROLOJİ POL. (Ç.C)		7.278	73	683	671			430						
ÇOCUK CERYOĞUN BAKIM	9		40	109	105	27	1	1.238					40,9	8
DAHİLİYE POL.		26.382												
DERMATOLOJİ	14	52.421	129	344	344		2	4.036					99,3	11
DİYET POL		1.412												
ENDOKRİN	22	47.923	278	814	802		13	7.972					100,0	9
ENFEKSİYON	14	9.154	165	306	310		4	5.523					100,0	14
F.T.R. + (ARUAM POL)	18	41.684	208	284	273			8.970					100,0	24
GASTROENTEROLOJİ	25	38.285	219	863	831		20	7.689					59,5	8
GENEL CERRAHİ 1	28	26.927	357	1.516	1.555		12	10.888	2.007				100,0	6
GENEL CERRAHİ 2	26		246	1.110	1.122			7.510					66,4	5
GENEL CERR.KARACİĞER NAKİL ÜN	2		13	45	37			458					55,5	8
GENEL CERRAHİ Y.B.	7		89	218	128	160	78	2.776					100,0	8
GÖĞÜS CERRAHİ	12	7.279	193	948	896		7	6.169	331				96,3	6
GÖĞÜS CERRAHİ YB.	2		13	31	10	61	10	353					49,9	3
GÖĞÜS HASTALIKLARI	27	26.658	241	1.750	1.741		15	8.889					66,0	4
GÖĞÜS ALLERJİK HAST.		11.882												
GÖZ	22	62.861	151	1.764	1.763			4.388	3.616				59,7	2
HEMATOLOJİ	25	29.284	316	454	457		18	9.453					100,0	19
KEMİK İLİĞİ NAKLİ ÜN. (KÖK HÜCRE)	8		70	128	122			2.302					64,7	16
KADIN HAST. DOĞUM	30	46.981	269	2.572	2.557			8.503	3.282	320	4	514	75,1	3
DOĞUMHANE (BEBEK ÖLÜMÜ)							89							
KALP DAMAR CERRAHİ	24	8.442	275	979	1.040		8	8.653	1.339				90,1	6
KALP DAMAR CERRAHİ YB	7		61	83	85	21	93	1.735					34,1	11
KARDİYOLOJİ	30	39.576	262	725	863		14	7.537					91,2	6
KARDİYO.HEMODİNAMİ	14			901	897			1.202					23,4	1
KARDİYOLOJİ YOĞUN BAKIM	9		158	847	652	88	54	4.118	93				100,0	4
KULAK BURUN BOĞAZ	22	19.787	180	1.229	1.225			5.628	1.047				76,7	4
NEFROLOJİ	34	31.560	240	711	704		20	8.240					97,1	10
DİYALİZ ÜNİTESİ	6		40	155	141			1.298					51,7	4
NÖROLOJİ	28	46.855	269	1.840	1.820		4	8.363					89,5	4
NÖROLOJİ YB	5													
NÖROŞİRÜRJİ	23	15.906	282	1.389	1.444		4	8.212	1.230				100,0	7
ÇOCUK NÖROŞİRÜRJİ	8		41	154	139			1.367					41,5	6
NÖROŞİRÜRJİ YOĞUN BAKIM	8		107	132	58	256	37	3.162	121				100,0	7
NÜKLEER TIP														
ÖZEL KAT	21													
ONKOLOJİ	39	53.373	361	798	786		152	11.528					81,1	14
ORTOPEDİ	31	36.605	368	2.234	2.228		1	11.086	3.202				100,0	4
PLASTİK CERRAHİ	22	21.892	354	2.731	2.780		6	8.477	5.521				72,4	3
YANIK	6													
PSİKIYATRİ	25	24.715	240	398	404		1	7.286					79,3	17
ÇOCUK PSİKIYATRİ	12	16.268	71	122	120			2.430					54,9	18
RADYASYON ONKOLOJİSİ		13.581												
ROMATOLOJİ	12	44.759	110	250	229		2	3.346					92,4	7
RADYOLOJİ		7.488												
SPOR HEKİMLİĞİ		6.077												
TIBBİ GENETİK		9.928												
ÜROLOJİ	31	28.040	264	1.818	1.801			7.876	1.667				66,0	4
İŞYERİ HEKİMLİĞİ(AŞİ)+ÜÜ.TIP FAK. ÜZ.		19.935												
TOPLAM	685	1.297.911	8.469	36.879	36.504	855	999	261.893	25.194	320	4	514	86,8	6,4

Hayvan Hastanesi 2022 Eylül Sonu İstatistiği

		AT	SIĞIR	KOYUN-KEÇİ	KÖPEK		KEDİ		DİĞER	TOPLAM
					MUAYENE	AŞI	MUAYENE	AŞI		
İÇ HAST.	KLİNİK	5	12	47	338	95	637	173	72	933
	GEZİCİ KLİNİK	34	40	6	0		0		0	36
	ÇAĞRILI SİSTEM	0	0	0	0		0		0	0
	ÇİFTLİK	3	32	9	0		0		0	38
	TOPLAM	42	84	62	433		810		72	1503
CERRAHİ	KLİNİK	6	7	15	345		690		120	774
	GEZİCİ KLİNİK	14	7	3	0		0		0	23
	ÇAĞRILI SİSTEM	0	0	0	0		0		0	0
	ÇİFTLİK	0	75	2	0		0		0	7
	TOPLAM	20	89	20	345		690		120	1284
DOĞUM	KLİNİK	0	1	11	74		109		9	147
	GEZİCİ KLİNİK	30	39	4	0		0		0	62
	ÇAĞRILI SİSTEM	0	0	0	0		0		0	0
	ÇİFTLİK	0	139	10	0		0		0	137
	TOPLAM	30	179	25	74		109		9	426
NÖBET		2	5	14	158		336		50	565
	TOPLAM	2	5	14	158		336		50	565
GENEL TOPLAM		94	357	121	1010		1945		251	3778

KÜLTÜREL FAALİYETLER (ÖĞRENCİ TOPLULUK FAALİYETLERİ)

Öğrenci Toplulukları Faaliyetleri	ETKİNLİK SAYISI
Anma Yürüyüş Töreni	14
Atölye	166
Çalıştay	10
Dağcılık/Mağaracılık Tırmanışı Doğa Yürüyüşü	35
Eğitim	604
Festival Topluluk Günleri	88
Film/Belgesel Gösterimi	30
İnceleme Araştırma Eğitimi	168
Gösteri	38
Konferans	100
Kongre Kongreye Katılım	13
Müzik Şiir Dinletisi	32
Panel	21
Ropörtaj	9
Seminer	104
Sempozyum	5
Sergi	13
Sosyal Sorumluluk Projesi	128
Söyleşi	123
Tanıtım Fuar	25
Toplantı	126
Yarışma	97
TOPLAM	1949

ARAŞTIRMA GELİŞTİRME FAALİYETLERİ

Proje Türü	Desteklenen Toplam Proje Sayısı	Tamamlanan Toplam Proje Sayısı	Yayınlanan Proje Sayısı
Rek. Bilimsel Araştırma Projesi	497	1511 (64 tane iptal)	591
Tübitak Destekli Proje	99	279 + (3 tane iptal)	
Avrupa Birliği Destekli Proje	25	27	
Santez Projesi	0	39	
TOPLAM	621	1856 (67 tane iptal)	591

FAALİYET VE PROJE BİLGİLERİ

Üniversitemiz tarafından düzenlenen sempozyum, kongre, konferans, seminer, söyleşi, konser, çalıştay vb. gibi ulusal ve uluslararası toplantı sayıları ve faaliyete katılan akademik ve idari personel sayıları tabloda anlatılmıştır.

PROJE BİLGİLERİ

Projeler	Bilimsel Araştırma Proje Sayısı						
	2022 Yılı (Rapor Yılı)						
	Önceki Yıldan Devreden Proje	Yıl İçinde Eklenen Proje	Toplam	Yıl İçinde Tamamlanan Proje	Toplam Ödenek TL	Harcanan Ödenek TL	Kalan Ödenek TL
TÜBİTAK	82	25	107	16	113.950.349,48	16.512.619,60	97.437.729,88
A.B Hibesi	14	7	21	1	57.491.740,39	19.965.231,72	37.526.508,67
Bilimsel Araştırma Projeleri	226	231	457	153	108.111.686,14	44.236.632,45	63.875.053,69
TÜSEB Projeleri	0	1	1	0	100.000,00	0,00	100.000,00
TOPLAM	322	264	586	170	279.653.776,01	80.714.483,77	198.939.292,24

Kaynak: Bilimsel Araştırma Proje Koordinasyonu Birimi

TÜBİTAK TARAFINDAN DESTEKLENEN PROJELER

Desteklenen Proje Türü	Desteklenen Proje Sayısı (Adet)	Desteklenen Bütçe	Proje Başına Düşen Ortalama Bütçe Miktarı (TL)
Araştırma Projeleri (1001)	45	22.753.771,00	505.639,36
Hızlı Destek (1002)	8	353.803,00	44.225,38
Cost-Uluslararası (2515)	1	700.700,00	700.700,00
BİDEB 2244	32	54.541.336,00	1.704.416,75
Öncelikli Alanlar Ar-Ge (1003)	1	415.950,00	415.950,00
Yeni Fikirler ve Ürünler (1005)	1	241.790,00	241.790,00
Başlangıç AR-GE (3001)	1	67.330,00	67.330,00
Kariyer (3501)	3	1.162.836,00	387.612,00
Teydep (1505)	10	6.090.603,49	609.060,35
Uluslararası İşbirliği Destekli Proje (2532)	1	607.280,00	607.280,00
Kamu Kurumları Araştırma Projesi (1007)	1	589.900,00	589.900,00
Mükemmeliyet Merkezi	1	23.952.240,00	23.952.240,00

Destek Programı(1004)			
Uluslararası Araştırma Fonlarından Yararlanma (1071)	1	706.570,00	706.570,00
TEYDEB Sanayi Yenilik Ağ Mekanizması (SAYEM)	1	1.766.239,99	1.766.239,99
TOPLAM	107	113.950.349,48	1.064.956,54

Kaynak: Bilimsel Araştırma Proje Koordinasyonu Birimi

TÜBİTAK PROJELERİN FAKÜLTELERE GÖRE DAĞILIMI

Birim	2021	2022
Tıp Fakültesi	11	9
İktisadi ve İdari Bilimler Fakültesi	2	3
Mühendislik Fakültesi	65	60
Veteriner Fakültesi	12	12
Ziraat Fakültesi	15	9
Fen-Edebiyat Fakültesi	10	7
Eğitim Fakültesi	1	2
Mimarlık Fakültesi	1	1
Diş Hekimliği Fakültesi		1
Teknik Bilimler M.Y.O	2	2
Yenişehir MYO	0	-
Keles MYO	1	1
Sağlık Bilimleri Enstitüsü	1	-
TOPLAM	120	107

Kaynak: Bilimsel Araştırma Proje Koordinasyonu Birimi

6- BÜTÇE ÖDENEK VE HARCAMALARI

Üniversitemize 2022 Yılı Merkezi Yönetim Bütçe Kanunu ile 1.016.360.000,00.- TL. ödenek tahsis edilmiş olup yıl sonunda toplam ödenek 1.744.837.348,10.- TL. olarak gerçekleşmiştir. Yıl sonu itibariyle ödeneğin 1.565.638.114,85.-TL.'si harcanmıştır. Yıl sonu toplam ödeneğine göre harcamaların gerçekleşme oranı %89,72 olmuştur.

2022 YILI BÜTÇE ÖDENEK VE HARCAMALARI

	Bütçe Başlangıç	Yıl Sonu	Toplam	Yıl Sonu	Toplam	Yıl Sonu
	Ödeneği	Ödeneği	Ödeneği	Harcama	Harcama	Ödeneğine Göre
						Harcama Oranı
01-PERSONEL GİDERLERİ	664.277.000,00	999.974.292,63	999.974.292,63	991.580.956,55	991.580.956,55	%99,16
02- SOSYAL GÜV. KURUMLARINA DEV. PRİMİ GİDERLERİ	111.788.000,00	156.847.114,00	156.847.114,00	156.370.015,43	156.370.015,43	%99,69
03-MAL VE HİZMET ALIM GİDERLERİ	79.810.000,00	222.810.527,06	222.810.527,06	210.443.350,96	210.443.350,96	%94,44
05-CARİ TRANSFERLER	50.638.000,00	84.728.414,41	84.728.414,41	83.773.053,56	83.773.053,56	%98,87
06-SERMAYE GİDERLERİ	109.847.000,00	280.477.000,00	280.477.000,00	123.470.738,35	123.470.738,35	%44,02
TOPLAM	1.016.360.000,00	1.744.837.348,10	1.744.837.348,10	1.565.638.114,85	1.565.638.114,85	%89,72

2021-2022 YILLARI TOPLAM ÖDENEK VE HARCAMALARI

Ek. Kod	Ekonomik Kod Açıklama	2021 Yılı				2022 Yılı			
		Yıl	Sonu	Toplam	Harcama	Yıl	Sonu	Toplam	Harcama
		Serbest Ödenek				Serbest Ödenek			
01.	PERSONEL GİDERLERİ	571.281.474,40			564.831.285,10	999.974.292,63			991.580.956,55
02.	SOSYAL GÜV. KURUMLARINA DEV.PRİMİ GİDERLERİ	96.934.301,00			96.822.392,80	156.847.114,00			156.370.015,43
03.	MAL VE HİZMET ALIM GİDERLERİ	101.275.737,72			88.684.663,79	222.810.527,06			210.443.350,96
05.	CARİ TRANSFERLER	185.675.251,27			184.295.660,73	84.728.414,41			83.773.053,56
06.	SERMAYE GİDERLERİ	127.480.000,00			82.810.317,02	280.477.000,00			123.470.738,35
TOPLAM		1.082.646.764,39			1.017.444.319,44	1.744.837.348,10			1.565.638.114,85

7- BÜTÇE GİDERLERİ





Bursa Uludağ Üniversitesine 2022 Yılı Merkezi Yönetim Bütçe Kanunu ile tahsis edilen 1.016.360.000,00.- TL tutarındaki ödenek yıl içerisinde yapılan bütçe işlemleri neticesinde 1.744.837.348,10.- TL olarak gerçekleşmiştir. Söz konusu ödeneklerin kurum düzeyindeki toplam harcamalarından %63'ü Personel Giderlerine, %10'u Sosyal Güvenlik Kurumlarına Devlet Prim Giderlerine, %14'ü Mal ve Hizmet Alım Giderlerine, %5'i Cari Transferlere, %8'i Sermaye Giderlerine yapılarak yılsonu itibariyle toplam ödeneğe göre %89,72 oranında harcama gerçekleşmiştir.

PERSONEL GİDERLERİ : Üniversitemize Personel Giderleri için 2022 Yılı Merkezi Yönetim Bütçe Kanunu ile 664.277.000.-TL ödenek tahsis edilmiş olup 07.07.2022 tarih ve 31889 sayılı Resmi Gazete yayımlanarak yürürlüğe giren 7414 sayılı Ek Bütçe Kanunu, Cumhurbaşkanlığı Strateji ve Bütçe Başkanlığı tarafından tahsis edilen yedek ödenek ve yıl sonunda yapılan bütçe işlemleri ile birlikte yıl sonu toplam serbest ödenek tutarı 999.974.292,63.-TL olarak gerçekleşmiştir. Yılsonu itibariyle 991.580.956,55.-TL olarak gerçekleşen harcamalarda personel sayısındaki artışa ve özlük haklarında yapılan iyileştirmelere bağlı olarak önceki yıla göre %77 artış olmuştur. Yılsonu toplam ödeneğine göre harcama oranı %99,16 olarak gerçekleşmiştir.

SOSYAL GÜVENLİK PRİMİ ÖDEMELERİ : 2022 Yılı Merkezi Yönetim Bütçe Kanunu ile Üniversitemiz bütçesine Sosyal Güvenlik Kurumuna Devlet Prim Giderleri için 111.788.000,00.-TL tahsis edilmiş olup 07.07.2022 tarih ve 31889 sayılı Resmi Gazete yayımlanarak yürürlüğe giren 7414 sayılı Ek Bütçe Kanunu, Cumhurbaşkanlığı Strateji ve Bütçe Başkanlığı tarafından tahsis edilen yedek ödenek ve yıl sonunda yapılan bütçe işlemleri ile birlikte yıl sonu toplam serbest ödenek tutarı 156.847.114,00.-TL olarak gerçekleşmiştir. Özlük haklarında yapılan iyileştirmelere ve personel sayısındaki artışa bağlı olarak önceki yıla göre %61,5'lük artışla bu tertipten yapılan harcamalar 156.370.015,43.-TL olarak gerçekleşmiştir. Yılsonu toplam ödeneğe göre gerçekleştirme oranı %99,70 olmuştur.

MAL VE HİZMET ALIM GİDERLERİ: Üniversitemize 2022 Yılı Merkezi Yönetim Bütçe Kanunu ile 79.810.000.-TL ödenek tahsis edilmiş olup 07.07.2022 tarih ve 31889 sayılı Resmi Gazete yayımlanarak yürürlüğe giren 7414 sayılı Ek Bütçe Kanunu ve yıl içerisinde yapılan bütçe işlemleri ile birlikte yılsonu toplam ödenek tutarı 222.810.527,06.-TL olmuştur. Yılsonu harcama tutarı ise bir önceki yıla göre %137,29 oranında artış göstererek 210.443.350,96.-TL olarak gerçekleşmiştir. Mal hizmet alım giderlerinin toplamının %62,39'u elektrik, su, yakacak oluşturmaktadır. Yılsonu itibariyle serbest ödenek bazında gider gerçekleşme oranı %94,45 olmuştur.

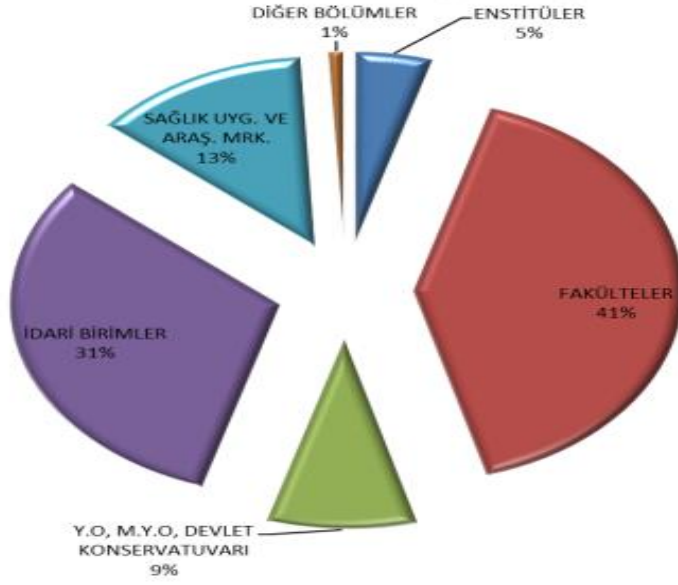
CARİ TRANSFERLER: Emekli ikramiyesi, makam tazminatı ve %20 karşılıkları için Sosyal Güvenlik Kurumuna 71.163.997.59- TL. ödeme yapılmıştır. Döner sermaye bütçesi için tahsis edilen 6.923.000.- TL. ödeneğin tamamı aktarılmıştır.

SERMAYE GİDERLERİ : 2022 Yılı Merkezi Yönetim Bütçe Kanunu ile sermaye giderlerine ilişkin tertiplere toplam 109.847.000.-TL ödenek tahsis edilmiş olup 07.07.2022 tarih ve 31889 sayılı Resmi Gazete yayımlanarak yürürlüğe giren 7414 sayılı Ek Bütçe Kanunu ile tahsis edilen ek bütçe, yıl içerisinde yapılan bütçe işlemleri ve araştırma üniversitesi olmamız sebebiyle Strateji ve Bütçe Başkanlığı tarafından sene içerisinde tahsis edilen ödenek ile birlikte yılsonu toplam ödenek tutarı 280.477.000.-TL olarak gerçekleşmiştir. Yıl içerisinde yapılan harcamalar bir önceki yıla göre %49,10 oranında artarak 123.470.738,34.-TL olarak gerçekleşmiştir. Yılsonu toplam ödeneğe göre gider gerçekleşme oranı %44,02 olmuştur.

2022 YILI FAALİYET DÜZEYİNDE BÜTÇE GİDERLERİ

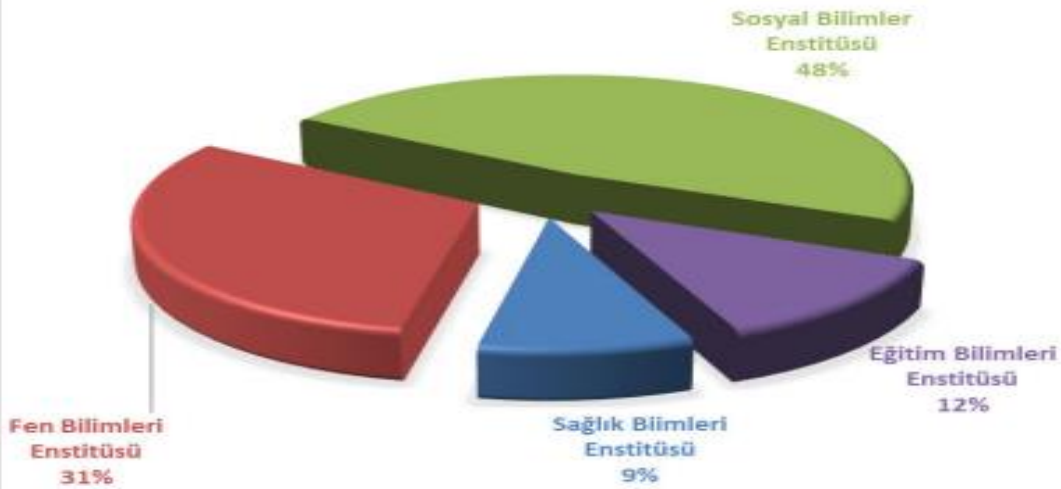
FAALİYETLER	Bütçe Başlangıç Ödeneği	Yıl Sonu Toplam Ödenek	Yıl Sonu Toplam Harcama
İnsan Kaynakları Yönetimine Yönelik Hizmetler	44.145.000,00	75.568.670,00	75.566.167,74
Strateji Geliştirme ve Mali Hizmetler	2.140.000,00	2.639.741,00	2.635.745,27
Bilgi Teknolojilerine Yönelik Faaliyetler	2.615.000,00	3.905.869,00	3.866.395,68
Diğer Destek Hizmetleri	8.785.000,00	8.889.111,00	8.880.974,18
Genel Destek Hizmetleri	24.891.000,00	48.716.565,00	48.686.695,49
İnşaat ve Yapı İşlerinin Yürütülmesi	11.239.000,00	18.749.536,00	18.745.865,46
Hukuki Danışmanlık ve Muhakemat Hizmetleri	648.000,00	2.728.821,00	2.680.375,32
Taşınmaz Mal Gelirleriyle Yürütülecek Hizmetler	7.469.000,00	7.619.000,00	6.556.077,65
Üniversite Genel Hastane Hizmetleri	171.616.000,00	391.129.073,00	261.646.476,20
Yükseköğretim Kurumları Bilgi ve Kültürel Kaynaklar ile Sportif Altyapısının Geliştirilmesi Hizmetleri ve Erişimin Kolaylaştırılması	5.558.000,00	8.773.557,00	8.742.277,81
Yükseköğretim Kurumları Birinci Öğretim	597.333.000,00	975.144.417,63	946.917.934,07
Yükseköğretim Kurumları İkinci Öğretim	11.373.000,00	15.543.741,00	11.216.660,08
Yükseköğretim Kurumları Yaz Okulları	6.097.000,00	8.425.540,00	5.382.200,46
Yükseköğretim Kurumları Tezsiz Yüksek Lisans	1.214.000,00	2.138.563,00	1.997.864,44
FAALİYETLER	Bütçe Başlangıç Ödeneği	Yıl Sonu Toplam Ödenek	Yıl Sonu Toplam Harcama
Yükseköğretim Kurumları Uluslararası Ortak Eğitim ve Öğretim Programı	237.000,00	304.230,00	0,00
Yabancı Uyruklu Öğrenci Programı Kapsamında Yürütülen Hizmetler	0,00	14.976,41	11.200,00
Lisans Öğrencilerine Yönelik Burs Hizmetleri	0,00	1.034.850,00	859.650,00
Doktora ve Tıpta Uzmanlık Eğitimi	58.467.000,00	56.953.823,00	56.911.662,75
ÖYP ve Yurtdışı Destek Hizmetleri	0,00	1.302.828,50	30.027,74
Doktora Öğrencilerine Yönelik Burs Hizmetleri	0,00	4.531.435,00	3.764.265,00
Yükseköğretimde Öğrencilere Yönelik İdari Hizmetler	6.754.000,00	10.364.664,00	10.356.460,64
Yükseköğretimde Beslenme Hizmetleri	9.409.000,00	25.318.000,00	21.798.138,16
Yükseköğretimde Barınma Hizmetleri	602.000,00	945.736,00	821.546,46
Yükseköğretimde Sağlık Hizmetleri	19.000,00	14.040,00	11.039,36
Yükseköğretimde Kültür ve Spor Hizmetleri	1.030.000,00	1.030.675,23	947.140,46
Yükseköğretimde Öğrenci Yaşamına İlişkin Diğer Hizmetler	21.711.000,00	36.738.663,77	30.423.955,03
Yükseköğretim Kurumları Araştırma Altyapısı Kurulması ve Geliştirilmesi	36.000,00	36.000,00	33.715,47
Yükseköğretim Kurumlarının Bilimsel Araştırma Projeleri	21.482.000,00	35.015.667,56	35.015.667,56
Özel Kalem Hizmetleri	236.000,00	206.244,00	202.780,56
İç Denetim	754.000,00	553.310,00	541.620,75
Engellilerin Erişebilirliğinin Sağlanması	500.000,00	500.000,00	387.535,06
TOPLAM	1.016.360.000	1.744.837.348,10	1.565.638.114,85

Harcamaların İdari Düzeyde Dağılımı

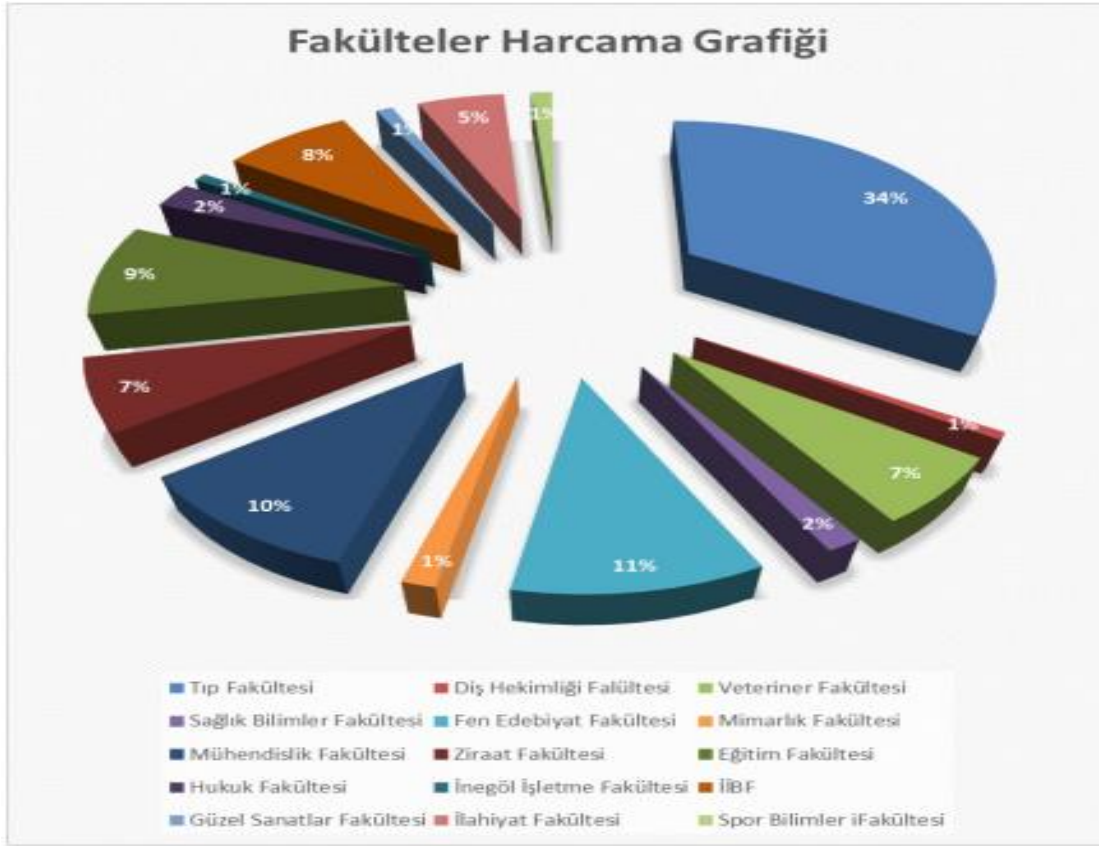


Üniversitemiz harcamaları toplulaştırılmış birimler bazında incelendiğinde ilk sırayı yaklaşık %41'lik pay ile fakülteler alırken, fakülteleri 2022 yılı harcamalarının yaklaşık %31'ini oluşturan idari birimler takip etmiştir. Yüksekokul, Meslek Yüksekokulu ve Devlet Konservatuvarının payı %9 olurken, Sağlık Uygulama Merkezinin harcama payı %13 olarak gerçekleşmiştir. Üniversitemiz bünyesinde bulunan 4 Enstitünün toplam harcama içindeki payı %5 Diğer Bölümlerin ise yaklaşık %1 olarak gerçekleşmiştir.

2022 YILI ENSTİTÜLER HARCAMA GRAFİĞİ



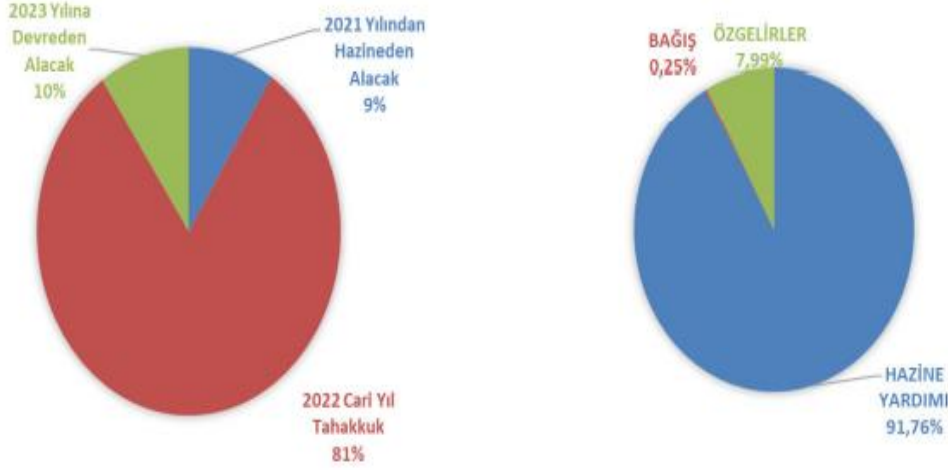
2022 Yılı Merkezi Yönetim Bütçe Kanunuyla Bursa Uludağ Üniversitesine tahsis edilen ödeneğin 59.590.000,00.-TL'si Enstitülere ayrılmış olup yıl içerisinde yapılan bütçe işlemleri neticesinde yılsonu toplam ödenek 59.053.386,00.-TL olarak gerçekleşmiştir. Bu ödeneğin 58.914.494,60.-TL'si harcanarak toplam ödeneğe göre gerçekleşme oranı %99,76 olmuştur. Bu oranın başlangıç ödeneğine göre incelendiğinde %98,86 olarak gerçekleştiği görülmektedir. Yıl Sonu Toplam Ödeneğin %95,34'ü Personel Giderlerine %4,16'sı Sosyal Güvenlik Kurumlarına Devlet Prim Giderlerine, %0,004'ü ise Mal ve Hizmet Alım Giderlerine tahsis edilmiştir. Enstitü harcamaları içerisinde ilk sırayı %48 ile Sosyal Bilimler Enstitüsü almıştır.



2022 Yılı Merkezi Yönetim Bütçe Kanunuyla Uludağ Üniversitesine tahsis edilen ödeneğin 374.110.000,00.-TL'si fakülteye ayrılmış olup yıl içerisinde yapılan bütçe işlemleri neticesinde yılsonu toplam ödenek 561.404.684,54.-TL olarak gerçekleşmiştir. Bu ödeneğin 558.093.572,57.-TL'si harcanarak toplam ödeneğe göre gerçekleşme oranı %99,41 olmuştur. Bu oran başlangıç ödeneğine göre incelendiğinde %149,17 olarak gerçekleştiği görülmektedir. Yıl Sonu Toplam Ödeneğin %86,51'i Personel Giderlerine %9,03'ü Sosyal Güvenlik Kurumlarına Devlet Prim Giderlerine, %0,006'sı ise Mal ve Hizmet Alım Giderlerine tahsis edilmiştir. Fakülte harcamaları içerisinde ilk sırayı %34 ile Tıp Fakültesi alırken, Tıp Fakültesini %11 ile Fen Edebiyat Fakültesi takip etmiştir.

2022 Yılı Merkezi Yönetim Bütçe Kanunuyla Bursa Uludağ Üniversitesine tahsis edilen ödeneğin 313.210.000,00.-TL'si idari birimlere ayrılmış olup yıl içerisinde yapılan bütçe işlemleri neticesinde yılsonu toplam ödenek 595.165.428,10.-TL olarak gerçekleşmiştir. Bu ödeneğin 551.040.031,57.-TL'si harcanarak toplam ödeneğe göre gerçekleşme oranı %92,59 olmuştur. Bu oran başlangıç ödeneğine göre incelendiğinde %175,93 olarak gerçekleştiği görülmektedir. Bu artıştaki en büyük sebep enerji ve yakacak fiyatlarındaki artışa bağlı olarak 07.07.2022 tarih ve 31889 sayılı Resmi Gazete yayımlanarak yürürlüğe giren 7414 sayılı Ek Bütçe Kanunu ile İdari ve Mali İşler Daire Başkanlığına ek bütçe tahsisi ve söz konusu tertiplerden yapılan harcamalar olmuştur. Yıl Sonu Toplam Ödeneğin %30,16'sı Personel Giderlerine %5,45'i Sosyal Güvenlik Kurumlarına Devlet Prim Giderlerine, %35,48'i Mal ve Hizmet Alım Giderlerine, %13,7'si Cari Transferlere, %15,53'ü Sermaye Giderlerine tahsis edilmiştir.

8- BÜTÇE GELİRLERİ



BÜTÇE GELİRLERİ	GERÇEKLEŞME		
	2020(TL)	2021(TL)	2022(TL)
HAZİNE YARDIMI	560.568.000	879.552.000,00	1.506.549.000,00
BAĞIŞ	5.926.923,25	5.664.470,17	4.073.105,60
ÖZGELİRLER	89.038.949,53	92.759.514,56	131.125.314,73
- Örgün Öğretim	7.122.817,48	10.255.001,23	17.399.431,98
- İkinci Öğretim	13.644.242,87	13.393.467,05	15.220.544,13
- Yaz Okulu	5.989.338,42	7.712.681,41	6.152.990,97
- Tezsiz Yüksek Lisans	1.339.893,65	1.469.510,00	2.883.582,90
- Tezli Yüksek Lisans	672.256,00	807.665,00	1.190.239,00
- Doktora	254.245,00	323.053,00	502.758,00
- Kira Gelirleri	5.669.928,71	4.390.051,71	11.280.245,60
- Araş. Proje Gelirleri Payı	18.557.596,23	30.881.876,11	31.382.667,56
- Diğer	35.788.631,17	23.526.209,05	45.112.854,59
TOPLAM GELİR	655.533.872,78	977.975.984,73	1.641.747.420,33

BÜTÇE GELİRLERİ İÇMALI

BÜTÇE GELİRLERİ	GERÇEKLEŞME		
	2020(TL)	2021(TL)	2022(TL)
HAZİNE YARDIMI	560.568.000	879.552.000,00	1.506.549.000,00
BAĞIŞ	5.926.923,25	5.923.040,00	4.073.105,60
ÖZGELİRLER	89.038.949,53	93.436.936,45	131.125.314,73
TOPLAM GELİR	655.533.872,78	978.911.976,45	1.641.747.420,33

TOPLAM FİNANSMAN İÇMALI

FİNANSMAN KAYNAKLARI	2020 Yılı(TL)	2021 Yılı(TL)	2022 Yılı(TL)
Hazine Yardımı	560.568.000	879.552.000,00	1.506.549.000,00
Öz Gelir	89.038.949,53	92.759.514,56	131.125.314,73
Bağış	5.926.923,25	5.664.470,17	4.073.105,60
Diğer Finansman	64.032.603,95	17.865.614,4	684.716,02
GENEL TOPLAM	719.566.476,73	995.841.599,13	1.642.432.136,35

HAZİNE YARDIMI: Önceki yıl devri ile birlikte 2022 yılı toplam tahakkuk tutarı 2.094.138.645.- TL. olarak gerçekleşmiştir. Bu gelirin 192.223.000,00.- TL.'si 2021 yılı alacağı olarak gönderilmiş olup 2022 yılından kalan 201.597.645,00.-TL tutarındaki hazine karşılığı alacağı 2023 yılına devretmiştir.

ŞARTLI BAĞIŞ: Öğretim Üyesi Yetiştirme Programına ilişkin esas usullerin “Kaynak Aktarımı” başlıklı 12. maddesi uyarınca, ÖYP kapsamında üniversitemizde lisansüstü eğitim gören araştırma görevlilerine yüksek lisans eğitimi ve Yılı Merkezi Yönetim Bütçe Kanuna ekli (E) işaretli cetvelinde yapılan düzenlemeyle Ölçme, Seçme ve Yerleştirme Merkezi Başkanlığı ile Anadolu Üniversitesi Döner Sermaye İşletmesi tarafından Yükseköğretim Kuruluna (YÖK) aktarılan kaynakların amacına uygun olarak YÖK tarafından destekler ile birlikte yılsonu itibarıyla gelir toplamı 4.073.105,60- TL. olmuştur.

ÖZ GELİRLER: Öğrenci kontenjanları ile Döner Sermaye gelirlerindeki artışa bağlı olarak 2022 yılında öz gelir gerçekleşmesi 131.125.314,73.- TL. olmuştur. Öz gelir toplamının; %47,67'sini örgün öğretim ve diğer gelirler, %23,93'ünü bilimsel

arařtırma projeleri, %11,61'ini ikinci öğretim gelirleri, %8,6'sını kira gelirleri, %4,69'unu yaz okulu gelirleri, %3,49'unu bařta tezsiz yüksek lisans gelirleri ile tezli ve doktora gelirleri oluřturmuřtur.

TOPLAM BÜTÇE GELİRLERİ: 2022 yılı bütçe gelirlerinin %91,76'sını hazine yardımı %7,99'unu ise özgelirler oluřturmuřtur. Alınan 4.073.105,60.-TL. YÖK bursları dahil baęıř ile birlikte toplam bütçe gelirleri 1.641.747.420,33.-TL olarak gerekleřmiřtir.

DİĐER MALİ KAYNAKLAR: 2022 yılı aılıř fiřinde muhasebe birimi kasa ve muhasebe birimi banka hesabında emanet hesaplarındaki tutarlar dahil (projelere ait banka ve emanetler hesaplarındaki tutarlar hari) toplam 684.716,02.- TL. tutarında kayıtlı deęer bulunmaktadır.

TOPLAM FİNANSMAN İCMALİ : 2022 yılı sonu itibariyle finansman tutarı emanet hesaplarındaki tutarlar da dahil olmak üzere toplam 1.642.432.136,35 TL. olarak gerekleřmiřtir.

B. ÖNEMLİ MUHASEBE POLİTİKALARI

1. MUHASEBE SİSTEMİ

a) Uygulanan Muhasebe Düzenlemeleri

İdareimiz, 5018 sayılı Kamu Malî Yönetimi ve Kontrol Kanununun “Muhasebe Sistemi” başlıklı 49 uncu maddesine göre hazırlanan Kanun kapsamındaki kamu idarelerinde uygulanacak çerçeve hesap planı ile düzenlenecek raporların şekil, süre ve türlerine ilişkin hususlar ile standartların uygulanmasına ilişkin hükümler içeren Genel Yönetim Muhasebe Yönetmeliğine (bundan sonra “Yönetmelik” olarak anılacaktır.) tabidir.

İdaremize ait muhasebe işlemleri, Genel Yönetim Muhasebe Yönetmeliğine uygun olarak hazırlanan **Merkezi Yönetim Muhasebe Yönetmeliği** çerçevesinde yürütülmektedir.

b) Uygulanan Detaylı Hesap Planı

27/12/2014 tarihli ve 29218 Mükerrer sayılı Resmi Gazetede yayımlanan Genel Yönetim Kapsamındaki Kamu İdarelerinin Detaylı Hesap Planları başlıklı 41 sıra no.lu Muhasebat Genel Müdürlüğü Genel Tebliği hükümleri çerçevesinde hazırlanan (**Özel Bütçe DDK Ortak Detaylı Hesap Planı**) muhasebe kayıtlarında kullanılmaktadır.

c) Kayıt Esası

Yönetmeliğe göre her türlü muhasebe işlemi çift taraflı kayıt sistemine göre kaydedilmekte, tahakkuk esası gereğince bir ekonomik değer yaratıldığında, başka bir şekilde dönüştürüldüğünde, mübadeleye konu edildiğinde, el değiştirdiğinde veya yok olduğunda muhasebeleştirilmektedir.

d) Yönetmeliğin Uygulamaya Girmeyen Hükümleri

Raporlama tarihi itibarıyla yayımlanmış fakat henüz yürürlüğe girmemiş ve uygulanmasına ileri tarihte başlanılacak maddeler aşağıdaki gibidir. Söz konusu maddelerin yürürlüğe girmesinden sonra mali tablolar ve dipnotlarda gerekli değişiklikler yapılacaktır.

Yönetmeliğin;

- 23 üncü maddesinde yer alan ticari amaçlı stoklara ilişkin net gerçekleştirilebilir değer uygulamasına,
- 26 ncı maddesinde yer alan arsa ve arazilerin ayrı izlenmesine,
- 26 ve 28 inci maddelerde yer alan maddi ve maddi olmayan duran varlıklarda değer düşüklüğü karşılığı ayrılmasına,
- 311/A maddesinde yer alan mali tabloların konsolidasyonuna, ilişkin hükümler 1/1/2020 tarihinde yürürlüğe girecektir.

2. KULLANILAN PARA BİRİMİ

Yönetmeliğin “Temel kavramlar” başlıklı 5 inci maddesinin birinci fıkrasının (c) bendinde belirtilen Parayla Ölçülme kavramı uyarınca, ortak ölçü olarak ulusal para birimi belirlenmiştir. Bu çerçevede mali tablolar ulusal para birimi olan Türk Lirası (TL) cinsinden sunulmaktadır.

3. YABANCI PARA İLE YAPILAN İŞLEMLER VE KUR DEĞİŞİKLİKLERİ

Yönetmeliğin 19 uncu maddesinde yabancı para cinsinden yapılan işlemler sayılmış, bu işlemlerin ve kur değişikliklerinin kaydedilmesi, raporlanması ve dipnotlarda gösterilmesine ilişkin esaslar belirlenmiştir. Yabancı paralar ile yabancı para cinsinden izlenen varlıklar ve yabancı kaynaklar, raporlama tarihinde Türkiye Cumhuriyeti Merkez Bankasınca belirlenen ilgili döviz kuru üzerinden değerlemeye tabi tutulmaktadır. Bu değerlendirme sonucu oluşan kur farklarının etkisi, "Öz Kaynaklar" açıklayıcı not başlığı altında açıklanmıştır.

4. GELİR VE GİDERLERİN MUHASEBELEŞTİRİLMESİ ESASI

Yönetmeliğin "Faaliyet Sonuçları Tablosu ilkeleri" başlıklı 6 ncı maddesi gereğince kamu idarelerinin faaliyetlerine ilişkin gelir ve gider işlemleri, tahakkuk esasına dayalı olarak gelir ve gider hesaplarında izlenmektedir. Bütçe ile ilgili olsun veya olmasın, genel kabul görmüş muhasebe ilkeleri gereği tahakkuk eden her türlü gelir ve giderin izlenmesi için gelir ve gider hesapları kullanılmaktadır.

5. STOKLARIN MUHASEBELEŞTİRME ESASI

Yönetmeliğin 23 üncü maddesi gereğince stoklar, maliyet bedeliyle ilgili stok hesaplarına kaydedilir. Maliyet bedeli, stokların depolanacağı yere kadar getirilmesi için yapılan bütün giderleri kapsar. Kullanıldıklarında veya tüketildiklerinde gider hesabına, satıldıklarında ise ilgili varlık hesaplarına kaydedilerek stok hesaplarından düşülür.

6. DEĞERLEME VE ÖLÇÜM ESASLARI

Değerleme ve ölçüm, mali tablolarda yer verilen iktisadi kıymetin nevi ve mahiyetine göre, aşağıdaki ölçülerden biri ile yapılır.

a) Maliyet Bedeli

Bir varlığın satın alınması, üretilmesi veya değerinin artırılması için yapılan harcamalar veya verilen kıymetlerin toplamını ifade ederken kamu idareleri tarafından edinilen varlık ve hizmetler, bunların elde edilme maliyet bedelleriyle muhasebeleştirilir. Maliyet bedeli tespit edilemeyen varlık ve kaynakların değerlemesine ilişkin hükümler saklıdır. Söz konusu değerlendirme ölçütünün kullanıldığı durumlar aşağıdaki gibidir.

- Kamu idarelerinin bizzat kendi imkânlarıyla ürettikleri maddi ve maddi olmayan duran varlıkların üretimi için yapılan giderler,
- Kira veya sermaye geliri veya bunların her ikisini elde etmek amacıyla edinilen ve kısa dönemde satış veya diğer işlemlere konu edilmesi düşünülmeyen yatırım amaçlı varlıklar,
- Stoklar,
- Gerek yatırım ve gerekse kullanım amacıyla edinilen maddi duran varlıklar,
- Duran varlıkların ilk defa amortisman ve tükenme payı ile enflasyon düzeltmesi işlemleri,
- Şartlı bağış ve yardımların kullanılması sonucu kamu idaresi adına kaydı gereken bir varlık üretilmesi durumu.

b) Gerçeğe Uygun Değer:

Piyasa koşullarında muvazaasız bir işlemde bilgili ve istekli taraflar arasında bir varlığın el değiştirmesi veya bir borcun ödenmesi için belirlenen tutarı ifade ederken, söz konusu değerlendirme ölçütünün kullanıldığı durumlar aşağıdaki gibidir.

- Hizmet imtiyaz varlıkları,
- Finansal kiralama işlemine konu varlıkların gerçeğe uygun değeri ile kira ödemelerinin bugünkü değeri karşılaştırılması sonucunda düşük olan değer ise,
- Herhangi bir maliyet yüklenilmeksizin edinilen maddi ve maddi olmayan duran varlıklar,
- Kamu idarelerinin karşılığını doğrudan vermeden veya düşük bir bedel karşılığında elde ettiği gelirler dışında, verilen mal, hizmet ya da sağlanan faydanın karşılığı olan gelirler,
- Mal ve hizmetlerin takas yoluyla satışı işlemlerinden sağlanan tutarlar,
- Aynı olarak alınan şartlı bağış ve yardımlar,

c) İtibari Değer

Her türlü senetlerle, bono ve tahvillerin üzerinde yazılı olan değeri ifade ederek söz konusu ölçütün belirtilen menkul kıymetler için kullanılmaktadır.

d) İz Bedeli

Ekonomik ömrünü tamamladığı halde fiilen kullanılmasına devam edilen iktisadi kıymetler ile gerçek değeri tespit edilemeyen veya edilmesi uygun görülmeyen ancak, hesaplarda izlenmesi gereken iktisadi kıymetlerin muhasebeleştirilmesinde kullanılan ve muhasebe kayıtlarında yer verilen en düşük tutarı ifade ederken söz konusu değerlendirme ölçütünün kullanıldığı durum aşağıdaki gibidir.

- Sanat eserlerinden hesaplara alınmasına karar verilenlerden sigortalanmamaları veya değer takdir edilememesi durumunda olanlar,
- 13/9/2006 tarihli ve 2006/10970 sayılı Bakanlar Kurulu Kararıyla yürürlüğe giren Kamu İdarelerine Ait Taşınmazların Kaydına İlişkin Yönetmelikte iz bedeli ile izlenmesine karar verilen taşınmazlar.

e) Net Gerçekleşebilir Değer

Net gerçekleşebilir değer; olağan iş akışı içerisinde tahmini satış fiyatından, tahmini tamamlanma maliyetleri ve satışı gerçekleştirmek için gerekli tahmini satış giderleri toplamının düşülmesiyle elde edilen tutarı ifade edip söz konusu ölçütün kullanılabileceği durum aşağıdaki gibidir.

- Ticari amaçla edinilen ve kamu idaresinin hesaplarında bulunan stokların dönem sonlarında tespit edilen net gerçekleşebilir değerinin maliyet bedelinden küçük olması durumunda kullanılır.

7. AMORTİSMAN VE TÜKENME PAYI AYRILMASINA İLİŞKİN ESASLAR

Yönetmeliğin 29 uncu maddesi gereğince bir duran varlığın amortisman ve tükenme payına tabi değeri, varlığın yararlanma ya da itfa süresine sistemli bir biçimde dağıtılır ve amortisman ve tükenme payı tutarı gider olarak muhasebeleştirilir.

Duran varlıklardan; arazi ve arsalar, yapım aşamasındaki sabit varlıklar, varlıkların elde edilmesi için verilen avans ve krediler ile tarihi yapılar, tarihi veya sanat değeri olan demirbaşlar dışındakilerden hangilerinin amortisman ve tükenme payına tabi tutulacağı ve bunlara ilişkin esas ve usuller ile uygulanacak amortisman ve tükenme payının süre, yöntem ve oranları "Amortisman ve Tükenme Payları" başlıklı ilişkin 47 sıra no.lu Muhasebat Genel Müdürlüğü Genel Tebliğinde belirlenmiştir.

Tebliğde ayrıca dayanıklı taşınırın her biri için 14.000 TL'yi, taşınmazlar için 34.000 TL'yi aşmayan duran varlıklar ile tutarına bakılmaksızın maddi olmayan duran varlıklar ve özel tükenmeye tabi varlıklar hesap gruplarında izlenen varlıklar için amortisman oranı % 100 olarak belirlenmiştir.

8. ENFLASYON DÜZELTMESİ

Yönetmeliğin 30 uncu maddesinde enflasyon düzeltmesi uygulamasının şartları ve yapılacak işlemler belirlenmiştir. Belirlenen şartlar gerçekleşmediği için 2018 yılı mali tablolarında enflasyon düzeltmesi yapılmamıştır.

9. KOŞULLU YÜKÜMLÜLÜKLER

a) Koşullu Yükümlülükler

Yönetmeliğin 40/A maddesi gereğince kamu idaresi adına verilen garantiler ile kamu idarelerinin geçmişteki bir olay sonucunda, kontrolünde olmayan gelecekteki belirsiz olayların gerçekleşmesi ya da gerçekleşmemesi ile teyit edilebilecek olan ve ekonomik bir fayda veya hizmet potansiyeli içeren kaynakların çıkışı güvenilir bir şekilde ölçülemeyen diğer koşullu yükümlülükleri nazım hesaplar ana hesap grubunda ihtiyaca göre açılacak hesaplarda izlenmektedir.

Yönetmeliğin 6 ncı maddesinde yer alan ihtiyatlılık ilkesi gereğince koşullu yükümlülüklerden kaynaklanan ve kamu idarelerinden ekonomik bir fayda veya hizmet potansiyeli içeren kaynakların çıkışına neden olabileceği güvenilir bir biçimde tahmin edilen tutarlar için karşılık ayrılır ve faaliyet sonuçları tablosuna yansıtılır.

b) Koşullu Varlıklar

Yönetmeliğin 40/A maddesi gereğince kamu idarelerinin, geçmiş olaylardan kaynaklanan ve tam anlamıyla kontrolünde bulunmayan, bir veya daha fazla kesin mahiyette olmayan olayın ileride gerçekleşip gerçekleşmemesi ile mevcudiyeti teyit edilecek olan koşullu varlıklar nazım hesaplar ana hesap grubunda ihtiyaca göre açılacak hesaplarda izlenmektedir.

10. BORÇLANMA MALİYETLERİ

Yönetmeliğin 35 inci maddesine göre borçlanma maliyetleri ilgili olduğu dönemde gider yazılmaktadır.

11. KARŞILIKLAR

İhtiyatlılık ilkesi gereği Yönetmelikte belirtilen durumlarda ayrılan karşılıklar gider olarak muhasebeleştirilir ve raporlanır. Koşullu yükümlülüklerden kaynaklanan ve kamu idarelerinden ekonomik bir fayda veya hizmet potansiyeli içeren kaynakların çıkışına neden olabileceği güvenilir bir biçimde tahmin edilen tutarlar için karşılık ayrılır ve faaliyet sonuçları tablosuna yansıtılır.

12. ÇALIŞANLARIN SOSYAL GÜVENCE MALİYETLERİ

İdare, sosyal güvenlik mevzuatı hükümlerine göre Sosyal Güvenlik Kurumuna çalışanları adına sosyal sigorta primi ödemektedir. Ödenen primlerden işveren hisseleri tahakkuk ettikleri dönemde giderler hesabına kaydedilmekte, çalışanların hakedişlerinden kesilen sigortalı hisseleri dahil toplam tutar ödenecek sosyal güvenlik kesintileri hesabına kaydedilerek mevzuatta belirlenen süre içinde Sosyal Güvenlik Kurumuna gönderilmektedir.

13. BAĞIŞLAR VE HİBELER

5018 sayılı Kanunda alınan bağış ve yardımlar kamu geliri, verilen bağış ve yardımlar kamu gideri olarak tanımlanmıştır. Şartlı bağış ve yardımlar ise Yönetmeliğe göre, alındıklarında, tahsis amacına uygun olarak kullanılmak üzere ilgili hesaplara, karşılıkları ise yükümlülük olarak kaydedilmekte, yükümlülük tutarı, şartlı bağış ve yardımların tahsis amacı gerçekleştiğinde gelir olarak kaydedilmektedir.

14. RAPORLAMA TARİHİNDEN SONRAKİ OLAYLAR

Yönetmelik gereği raporlama dönemi sonundan mali raporların yayınlanması için belirlenen sürenin sonuna kadar; kayıtlı borçlar için ayrılan karşılık tutarlarının değişmesi, değer düşüklüğü ya da şüpheli alacaklar için ayrılan karşılıklarda değişiklik olması, raporlama dönemine ilişkin olarak hukuki veya zimni bir borcun kesinleşmesi, mali tablo veya kayıtlarda usulsüzlük, hata ya da gecikmiş kayıtların olduğunun belirlenmesi durumunda mali tablolar bu yeni duruma göre hazırlanır ve dipnotlarda açıklanır.

C. MALİ TABLOLARA İLİŞKİN AÇIKLAYICI NOTLAR

1. BANKA BİLGİLERİ

Bu bölümde idarelere ait banka hesabının yardımcı hesaplarında yer alan vadeli ve vadesiz hesaplar ile özel hesap bilgileri verilecektir.

Banka Hesabı Bilgileri	Tutar
Vadesiz hesap	0,00
Vadeli hesap	29.561.745,00
Özel hesaplar	0,00
Toplam	29.561.745,00

Özel Hesap Bilgileri	Tutar
Açılış Net Defter Değeri	0,00
Girişler	160.236.419,56
Kullanımlar	160.236.419,56
Kapanış Net Defter Değeri	0,00

2. PROJE ÖZEL HESABI

Proje Özel Hesabı; banka hesabının bakiyesinde bulunan özel hesap uygulamalarından farklı olarak Avrupa Birliği, uluslararası kuruluşlar veya uluslararası konsorsiyumlardan genel bütçe ve özel bütçeli idareler kapsamındaki kamu idarelerine proje karşılığı aktarılan hibe niteliğindeki tutarların izlenmesi amacıyla oluşturulan özel hesap uygulamaları ile dış finansman kaynağından dış proje kredisi olarak kamu idareleri adına özel hesaplara aktarılan tutarları göstermektedir.

Türü	Tutar
Dış Finansman Kaynağından Dış Proje Kredisi olarak aktarılan tutarlar	0,00
Avrupa Birliğinden Sağlanan Hibeler	32.755.049,22
Diğer Hibeler	0,00

Proje Özel Hesabı Bilgileri (**)	Tutar
Açılış Net Defter Değeri	5.542.918,94
Girişler	72.843.464,55
Kullanımlar	36.917.398,27
Kapanış Net Defter Değeri	41.468.985,22

** Avrupa Birliğinden Sağlanan Hibelere ait bilgileri içermektedir.

3. MALİ DURAN VARLIKLAR

İdarenin, uzun vadeli amaçlarla veya yasal zorunluluklar nedeniyle diğer bir kurum veya işletmeye konulan sermaye tutarları, yatırılan sermaye payına göre mali kuruluşlar, mal ve hizmet üreten kuruluşlar ile döner sermayeli kuruluşlarının detayları (sahiplik oranları, kurum/kuruluş adları, tutarları) aşağıdaki gibidir.

	Sermaye Payı Oranı		
	% 10 'a Kadar Olanlar	% 10-50 (Dahil) Arası Olanlar	% 50 'den Fazla Olanlar
Mali Kuruluşlara Yatırılan Sermayeler	0,00	0,00	0,00
Mal ve Hizmet Üreten Kuruluşlara Yatırılan Sermayeler	0,00	0,00	18.040.000,00
Döner Sermayeli Kuruluşlara Yatırılan Sermayeler	0,00	0,00	2.807,11
Diğer Mali Duran Varlıklar	0,00	0,00	0,00
Sermaye Taahhütleri	0,00	0,00	0,00

4- MADDİ DURAN VARLIKLAR

	Açılış Defter Değeri	Kapanış Defter Değeri	Birikmiş Amortisman
Arazi ve Arsalar	10.033.285.674,11	10.033.285.678,11	0,00
Yeraltı ve Yerüstü Düzenleri	90.207.000,75	100.889.205,88	20.891.274,66
Binalar	303.886.815,26	453.267.510,05	38.512.753,34
Tesis, Makine ve Cihazlar	215.828.310,12	256.665.284,90	199.738.329,35
Taşıtlar	2.628.819,26	2.657.159,26	2.020.357,26
Demirbaşlar	126.945.417,63	143.222.375,53	129.448.001,48
Hizmet İmtiyaz Varlıkları	0,00	0,00	0,00
Yapılmakta Olan Yatırımlar	23.971.673,14	34.740.566,73	0,00
Toplam	10.796.753.710,27	11.024.727.780,46	390.610.716,09

a) Tahsisli Taşınmazlar

	Mülkiyetinde Olan Taşınmazlar <i>(İlgili hesapların (01) yardımcı hesabına ilişkin tutar yazılacaktır.)</i>	Tahsis Edilen Taşınmazlar <i>(İlgili hesapların (02) yardımcı hesabına ilişkin tutar yazılacaktır.)</i>	Tahsisli Kullanılan Taşınmazlar <i>(İlgili hesapların (03) yardımcı hesabına ilişkin tutar yazılacaktır.)</i>
Arazi ve Arsalar	9.307.901.052,39	33.816.459,63	759.201.085,35
Yeraltı ve Yerüstü Düzenleri	95.897.594,58		4.991.611,30
Binalar	479.082.567,21	67.744.606,27	41.929.549,11
Toplam	9.882.881.214,18	101.561.065,90	806.122.245,76

b) Yapılmakta Olan Yatırımlar

Yapılmakta Olan Yatırımlar	Tutar
Yapılmakta Olan Yeraltı ve Yerüstü Düzenleri	5.002.445,04
Yapılmakta Olan Binalar	29.311.602,83
Yapılmakta Olan Tesisler	426.518,86
Toplam	34.740.566,73

5. KARŞILIKLAR

Kıdem tazminatı karşılıkları kapsamında ilgili mevzuat hükümleri çerçevesinde idare bünyesinde işçi statüsünde çalışanlara ait kıdem tazminatı karşılığı ayrılmaktadır

Kıdem Tazminatı Karşılıkları	Tutar
Sürekli İşçilerin Kıdem Tazminatı Karşılıkları	13.715.688,09
Geçici İşçilerin Kıdem Tazminatı Karşılıkları	0,00
Taşeron İşçilerin Kıdem Tazminatı Karşılıkları	0,00
Diğer Kıdem Tazminatı Karşılıkları	0,00
Toplam	13.715.688,09

6. MALİ VARLIK VE YÜKÜMLÜLÜKLERDEKİ DEĞİŞİM

Mali Varlık / Yükümlülükler	Açılış Defter Değeri	Kapanış Defter Değeri
Hisse Senetleri		
Özel Kesim Tahvil, Senet ve Bonoları		
Kamu Kesimi Tahvil, Senet ve Bonoları		
Menkul Varlıklar		
Dış Borcun İkrasından Doğan Alacaklar		
Para Piyasası Nakit İşlemleri Alacakları		
Kurumca Verilen Borçlardan Alacaklar		
Takipteki Kurum Alacakları		
Mali Kuruluşlara Yatırılan Sermayeler		
Mal ve Hizmet Üreten Kuruluşlara Yatırılan Sermayeler	18.040.000,00	18.040.000,00
Döner Sermayeli Kuruluşlara Yatırılan Sermayeler	2.807,11	2.807,11
Sermaye Taahhütleri		
Para Piyasası Nakit İşlemleri Borçları		
Kamu İdarelerine Mali Borçlar		
Bonolar		
Finansal Kiralama İşlemlerinden Borçlar		
Ertelenmiş Finansal Kiralama Borçlanma Maliyetleri		
Tahviller		
Cari Yılda Ödenecek Tahviller		
Dış Mali Borçlar		
Cari Yılda Ödenecek Dış Mali Borçlar		

7. NAKİT AKIŞ TABLOSU

- - Hazır değerler nakit değişimi 2022 yılı için; dönem başı 6.717.178,61 TL, dönem sonu 66.827.520,46 TL olup, yıl içindeki nakit 60.110.341,85 TL tutarında artmıştır.

- Hazır değerler grubunda yer alan hesaplar kur farklarında yaşanan değişimler sonucu 4.203.209,76 TL olumlu etkilenmiştir.

8. ÖZ KAYNAK DEĞİŞİM TABLOSU

a) Değer ve Miktar Değişimlerinin Etkisi

İdarenin değer ve miktar değişimlerinden kaynaklanan gelirleri 10.304.311,66 TL, giderleri ise 6.131.915,46 TL olup, değer ve miktar değişimlerinin öz kaynaklara 4.172.396,20 TL olumlu etkisi bulunmaktadır.

b) Kur Farklarının Etkisi

İdarenin kur farklarından kaynaklanan gelirleri 7.559.001,53 TL, giderleri ise 3.358.135,90 TL olup, kur farklarının öz kaynaklara 4.200.865,63 TL olumlu etkisi bulunmaktadır.

9. TAAHHÜTLER

İdarece gerçekleştirilen yapım işlerine ilişkin olarak sözleşme imzalandığı tarihte ilgili sözleşmedeki taahhüdün takibi hem de cari yılı aşan yüklenimlerde bütçeye yeterli ödeneğin konulabilmesi için gider taahhütleri hesabına kayıt yapılmakta, daha sonra her hakediş ödemesi (geçici kabul) sırasında gider taahhütleri hesabından ilgili kısım düşürülerek yatırım tutarı "Yapılmakta Olan Yatırımlar Hesabına" kaydedilmektedir.

9.1. YATIRIM PROJELERİ

BURSA ULUDAĞ ÜNİVERSİTESİ											
YATIRIM TAKİP SİSTEMİ 2022 YILI 4. DÖNEM RAPORU											
SIRA NO	SEKTÖR	PROJE ADI VE ÖZELLİKLERİ	YERİ	BASLAMA-BİTİŞ YILI	PROJE TUTARI	2021 YILI SONUNA KADAR YAPILAN HARCAMA	2022 YILI ÖDENEĞİ	2022 YILI HARCAMASI	KÜMÜLATİF HARCAMA TUTARI	HARCAMA GERÇEKLEŞME ORANI (%)	PROJENİN SON DURUMU
1	Eğitim-Yükseköğretim	1991H03-175 - Derslik ve Merkezi Binalar Eğitim (30.199 m ²)	Bursa	1991-2023	240.000.000	29.600.000	25.500.000	1.475.000,00	31.075.000,00	0,13	Merkezi Derslikler Binası Projesi tasfiye edilmiş olup 30/01/2023 İmarat inşaat ihalesine çıkacaktır.
2	Eğitim-Yükseköğretim	2020H03-150491 - Kampüs Altyapısı Doğalgaz Dönüştürme, Elektrik hattı, Kampüs İçi Yol, Kanalizasyon hattı, Peyzaj, Su kalesi hattı, Telefon hattı	Bursa	2020-2022	31.920.194	13.483.194	18.437.000	18.310.240,64	31.793.434,64	1,00	TAMAMLANDI
3	Eğitim-Yükseköğretim	2022H03-186334 Muhtelif İşler Bakım-Onarım, Bölge ve Bölgenin Teknolojileri,Kesin Hesap, Makine-Teçhizat	Bursa	2022-2022	31.798.000		31.978.000	28.312.508,01	28.312.508,01	0,89	TAMAMLANDI
4	Eğitim-Yükseköğretim	2022H03-186345 Çeşitli Ünitelerin Ertilme-Proje	Bursa	2022-2022	200.000		200.000	103.840,00	103.840,00	0,52	TAMAMLANDI
5	Eğitim-Yükseköğretim	2022H03-186350 Yayın Alımı Basın Yayın Alımı, Elektronik Yayın Alımı	Bursa	2022-2022	5.000.000		5.000.000	4.971.148,46	4.971.148,46	0,99	TAMAMLANDI
6	Eğitim-Hedon Eğitimi ve Spor	2022H05-187182 Açık ve Kapalı Spor Tesisleri Spor Tesislerinin Bakım Onarımı	Bursa	2022-2022	250.000		250.000	40.841,71	40.841,71	0,16	TAMAMLANDI
7	Sağlık	2022H00-191260 Dış Hekimliği Fakültesi Binası Hastane İnşaatı (7.000m ²) (Yurtiçi Hibe)	Bursa	2022-2024	68.559.748		20.000.000	20.000.000,00	20.000.000,00	0,29	DEVAM EDİYOR
8	Sağlık	2022H00-209406 Organ Nakli Merkezi Hastanesi İnşaatı (Yurtiçi Hibe)	Bursa	2022-2023	56.369.000		28.185.000	28.185.000,00	28.185.000,00	0,50	DEVAM EDİYOR
9	Sağlık	2021H00-187866 Hastane Yemekhanesi Hastane Ek Binası (1-500m ²)	Bursa	2021-2023	12.910.000	3.764.000	6.164.000	6.164.000,00	9.928.000,00	0,77	DEVAM EDİYOR
10	Sağlık	2017H00-187766 Kadın Doğum ve Çocuk Hastanesi Ertil-Proje, Hastane İnşaatı (50.000 m ²) (250 yatak) Makine-Teçhizat	Bursa	2017-2022	1.739.000	492.000	1.247.000	937.901,77	1.429.901,77	0,82	ETİT PROJESİ CUMHURBAŞKANLIĞINDAN ONAYLANMIŞ OLUP TAMAMLANMIŞTIR.
11	Sağlık	2022H00-209625 Kadın Doğum ve Çocuk Hastanesi Hastane İnşaatı (250 yatak, 69.146 m ²)	Bursa	2022-2025	1.042.669.000	0	105.000.000	0,00	0,00	0,00	İHALE AŞAMASINDA
12	Sağlık	2022H00-179387 Muhtelif İşler Binyük Onarım, Makine Teçhizat (Döner Sermayesi)	Bursa	2022-2022	55.620.000 (1.403.000)		55.620.000 (1.403.000)	36.906.873,71 (1.403.000)	36.906.873,71 (1.403.000)	0,66	TAMAMLANDI
13	Sağlık	2021H00-168768 Yoğun Bakım Revizyonu Binyük Onarım	Bursa	2021-2022	43.679.000	21.075.000	22.604.000	16.539.399,50	37.614.399,50	0,86	TAMAMLANDI
14	Teknolojik Araştırma	2022K12-186747 Rektörlük Binası 1 Araştırma Projesi Proje Desteği	Bursa	2022-2022	11.230.000		11.230.000	11.230.000,00	11.230.000,00	1,00	TAMAMLANDI
TOPLAM					1.601.943.942 (1.403.000)	68.414.194	331.415.000 (1.403.000)	173.176.753,8 (1.403.000)	241.590.947,8 (1.403.000)		
										Bilinmeyen	9
										Devam Eden	5
										Başlanmamış	0
										TOPLAM	14

2022 EĞİTİM SEKTÖRÜ PROJELERİ

YATIRIM PROJELERİ

Proje No	Proje Adı	Başlama Tarihi	2021 Yılı Bütçesi (TL)	Gerçekte Şen Fihli Harcama (TL)
2022H03-186345	Çeşitli Ünitelerin Etüd Projesi	2022-2022	200.000,00	103.840,00
2020H03-150491	Kampüs Altyapısı	2020-2022	18.437.000,00	18.310.240,64
1991H03-175	Derslik ve Merkezi Birimler	1991-2023	25.500.000,00	1.475.000,00
2022H03-186334	Muhtelif İşler	2022-2022	18.627.000,00	15.072.199,11
2022H05-187182	Açık ve Kapalı Spor Tesisleri	2022-2022	250.000,00	18.716,71

Kaynak: Yapı İşleri ve Teknik Daire Başkanlığı

a) Yapılmakta Olan Yatırımlar

Hesap Kodu	Hesap Adı	Borç	Alacak	Borç Kalan
258	YAPILMAKTA OLAN YATIRIMLAR HESABI	45.806.914,67	11.066.347,94	34.740.566,73
258.01	Yeraltı ve Yerüstü Düzenleri	12.176.584,93	7.174.139,89	5.002.445,04
258.02	Binalar	29.311.602,83	0,00	29.311.602,83
258.03	Tesis, Makine ve Cihazlar	4.318.726,91	3.892.208,05	426.518,86

b) Gider Taahhütleri

Hesap Kodu	Hesap Adı	Borç	Alacak	Borç Kalan
920	GİDER TAAHHÜTLERİ HESABI	211.298.157,78	137.567.404,74	73.730.753,04
920.01	Yılı İçin Geçerli Sözleşmelere İlişkin Taahhütler	35.487.647,30	18.968.045,13	16.519.602,17
920.02	Ertesi Mali Yıl veya Yıllara Geçerli Sözleşmelere İlişkin Taahhütler	168.774.961,34	111.563.810,47	57.211.150,87
920.03	Fiyat Farkları	7.035.549,14	7.035.549,14	0,00

10. KOŞULLU YÜKÜMLÜLÜKLER

Koşullu Yükümlülükler

Tutar

Verilen Garantiler	0,00
Verilen Taahhüt Belgeleri	0,00
Borç Üstlenim Taahhütleri	0,00
Verilen Teminat Mektupları	944.500,00
Diğer Şarta Bağlı Yükümlülükler	0,00
Toplam	944.500,00

11. KOŞULLU VARLIKLAR

Koşullu Varlıklar	Tutar
Kamu Özel İşbirliği Taahhütleri	0,00
Kira ve İrtifak Hakkı Gelirleri	38.940.618,32
Kişilere Ait Menkul Kıymetler	0,00
Alınan Teminat Mektupları	21.895.575,87
Diğer Şarta Bağlı Yükümlülükler	0,00
Toplam	60.836.194,19

a- Kira ve İrtifak Hakkı Gelirleri

Kamu idarelerine ait maddi duran varlıklardan kiraya verilen veya üzerinde irtifak hakkı tesis edilenlere ilişkin olarak yapılan sözleşmelerin bir faaliyet dönemini aşması ve gelirin tahakkuk edebilmesi için ilgili kullanımın gerçekleşmesi gerektiğinden bu gelirler bilgi verme amacıyla nazım hesaplarda izlenmekte olup, aynı zamanda koşullu varlık tanımını karşılamaktadır.

Hesap Kodu	Hesap Adı	Borç	Alacak	Borç Kalan
993	MADDİ DURAN VARLIKLARIN KİRA VE İRTİFAK HAKKI GELİRLERİ HESABI	83.234.321,08	44.293.702,76	38.940.618,32
993.01	Kira Gelirleri	73.460.143,37	39.416.771,85	34.043.371,52
993.02	İrtifak Hakkı Gelirleri	9.774.177,71	4.876.930,91	4.897.246,80

Özel İşletmelere / Kişilere Kiraya Verilen İşyerleri

BURSA ULUDAĞ ÜNİVERSİTESİ	ADET	m ²	YILLIK TOPLAM KİRA BEDELİ
KANTİN-KAFETERYA	35	7.286,81	798.120,00
BANKA ŞÜBESİ	6	678,00	162.803,00
BANKAMATİK	13	56,00	37.223,00
BÜFE	4	87,00	45.000,00
FOTOKOPİ	4	194,00	67.750,00
BAZ İSTASYONU	3	252,00	48.750,00
DİĞER	24	100.274,31	452.566,00
TOPLAM	89	108.828,12	1.612.212,00

Kaynak : İdari ve Mali İşler Daire Başkanlığı

12. DİĞER NAZIM HESAPLAR

Diğer Nazım Hesaplar	Tutar
Değerli Kağıt Ambarları	0,00
Zimmetle Verilen Değerli Kağıtlar	0,00
Yoldaki Değerli Kağıtlar	0,00
Özel Tahakkuklardan Alacaklar	0,00
Başka Birimler Adına İzlenen Alacaklar	3.109.643,75
Kullanılacak Dış Krediler	
Risk Hesabı Alacakları	
Genel Bütçe Dışı İdareler Teyitsiz Doğrudan Dış Proje Kullanımları	
Doğrudan Dış Proje Kredilerinden Açılan Akreditifler	
Kiraya Verilen Veya İrtifak Hakkı Tesis Edilen Maddi Duran Varlıkların Kayıtlı Değerleri	78,00
Diğer Nazım Hesaplar	

E) MALİ TABLOLARDAKİ FARKLILIKLAR

Kamu idare hesaplarının Sayıştay'a verilmesi kapsamında hazırlanan mali tablolar ile elektronik ortamda yayımlanan mali tablolar arasında farklılık bulunmamaktadır.