





SIKÇA SORULAN SORULAR

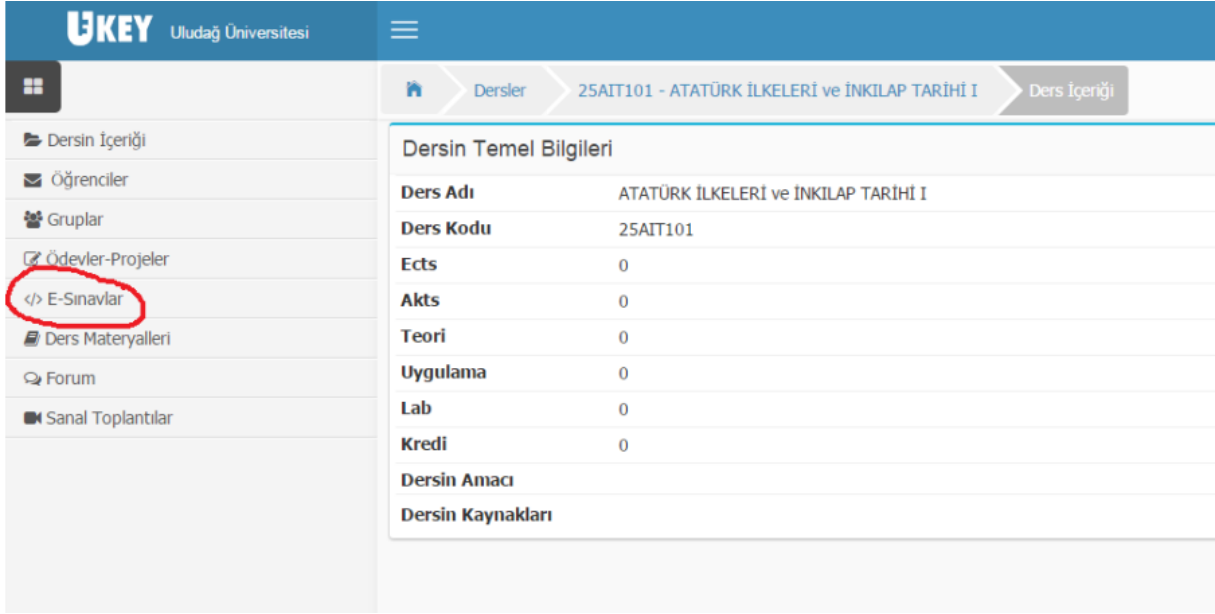
1. Cep telefonumdan giriş yaptığımda “E-Sınavlar” menüsü görünmüyor. Sadece ders içerikleri görünüyor. Ne yapmalıyım?
Mobil cihazlarda menüye erişmek için ekranın üst köşesinde yer alan  butonunu kullanınız.
2. E-Sınav menüsünde sınavım görünmüyor. Ne yapmalıyım?
Sınavlar dersi veren veya dersin yürütücüsü tarafından tanımlanmaktadır. Çok şubeli sınıflarda, şubenin biri için sınav tanımı yapılmamış olabilir.
3. Sınavlar listesinde “Sınavı Başlat”  butonu görünmüyor. Ne yapmalıyım?
Sınav için tanımlanmış olan Başlama ve Son Giriş Zamanlarını kontrol ediniz. Sınav cevaplama süresinde olmayabilir. Sınav başlama zamanı geldiğinde sayfayı yenileyiniz.
4. Sınavı cevapladım. Sınav sonuçlarını nasıl görebilirim?
Sınav cevaplama süresinin (Son Giriş Zamanı + Süre) tamamlanmasından sonra “İncele”  butonu görünecektir. Bu butona basarak cevaplarınızı inceleyebilirsiniz.
5. Sınav sırasında Internet bağlantım kesildi cevapladığım sorular kaybolmuş mudur?
Soruların cevaplarını teker teker kaydettiğiniz için bu aşamaya kadar “Cevabı Kaydet” butonunu kullanarak yanıtlamış olduğunuz soruların cevapları saklanacaktır. Tekrar giriş yaparak sınava devam edebilirsiniz.
6. Sınav ortasında sınavdan çıkıp tekrar giriş yaparsam sınav süresi sayacı kaldığım yerden mi devam etmektedir?
Hayır. Sınavı başlatmanızla birlikte süre sayacı başlar ve süre dolana kadar çalışmaya devam eder.
7. Sınav süresi dolmadan “Sınav’ı Sonlandır” butonuna bastım. Sınava devam etmek istiyorum. Ne yapmalıyım?
Sonlandırılmış sınavın tekrar başlatılması mümkün değildir.
8. Sınav tanımında Başlama zamanı 12:00 ve Son Giriş zamanı da 12:10 olarak görünüyor. Oysa süre olarak 30 dakika girilmiş. Sınav süresi ne kadardır?
Sınav süresi 30 dakikadır. Sınavı cevaplamaya 12:00 ile 12:10 arasındaki herhangi bir zamanda başlayabilirsiniz. Süre sayacı çalışmaya başlayacak ve 30 dakika sonra sonlanacaktır.
9. Klasik sınavlar nasıl olacak?
Bu döneme özel klasik sınavlar, UKEY üzerinden test sınavları gibi yapılacaktır. Klasik sınavlarda sınav cevaplamaya sadece soruları görmek için başlanacaktır. Cevap kâğıtları sınav açıklamasında belirtilen e-posta adresine gönderilecektir. Sınav kâğıtlarınızın üzerine Bölüm, Ders Adı, Öğrenci Numarası, Ad ve Soyad bilgilerinizi mutlaka yazınız.
10. Sınava cep telefonumla girebilir miyim?
UKEY cihaz bağımsız çalışılacak şekilde tasarlandı. Bilgisayarınız varsa veya sınav günleri bilgisayara erişiminiz olabilirse bilgisayar kullanın. E-sınav sorularının içeriğini bilemiyoruz. Uzun paragraflar olabilir, telefon ekranına sığmayan resimler içerebilir. Sürekli kaydırmak zorunda kalabilirsiniz. Ancak bunlar sınavı cevaplamanıza engel teşkil etmez.

Sınava başlamadan önce bilgisayarınızda veya mobil cihazınızda, sürekli kullandığınız tarayıcıya ek olarak farklı bir tarayıcı (Chrome, Firefox vb.) kurulumu yapınız. Tarayıcıları son sürümlerine güncelleyiniz. Sınav süresince soruların görüntülenmesi sırasında sorun yaşamanız durumunda tarayıcıyı değiştirmeniz tavsiye edilir.

E-Sınav cevaplama kılavuzuna sonraki sayfalardan erişebilirsiniz.

E-Sınavlar

UKEY sisteminde hazırlanmış sınavlar dersin menüsünden “E-Sınavlar” adımından görüntülenebilir. Mobil cihazlarda menüye erişmek için ekranın üst köşesinde yer alan  butonunu kullanınız.





The screenshot shows the UKEY Uludağ Üniversitesi interface. The left sidebar contains a menu with the following items: Dersin İçeriği, Öğrenciler, Gruplar, Ödevler-Projeler, **E-Sınavlar** (highlighted with a red circle), Ders Materyalleri, Forum, and Sanal Toplantılar. The main content area displays the 'Dersin Temel Bilgileri' for the course '25AIT101 - ATATÜRK İLKELERİ ve İNKILAP TARİHİ I'. The details include: Ders Adı: ATATÜRK İLKELERİ ve İNKILAP TARİHİ I, Ders Kodu: 25AIT101, Ects: 0, Akts: 0, Teori: 0, Uygulama: 0, Lab: 0, Kredi: 0. Below this, there are sections for 'Dersin Amacı' and 'Dersin Kaynakları'.

Sınav'a Başlama

Her sınav için Başlama-Son Giriş Zamanı ve süre tanımlanmıştır. Öğrenci, Başlama Zamanı ile Son Giriş Zamanı arasındaki aralıkta herhangi bir zamanda sınavı cevaplamaya başlayabilir. Cevaplama başladıktan sonra süre sayacı geriye doğru çalışmaya başlayacaktır. “Süre” ile belirtilen dakikalar zarfında öğrenci, sınav sorularını cevaplamak zorundadır.

Cevaplama zamanı gelen sınavlar için şekilde görülen “Sınavı Başlat” butonu görünür. Bu butona basılarak sınav cevaplamaya geçilir ve sayaç çalışmaya başlar. Bu aşamadan sonra bunu durdurmak ya da iptal edip daha sonra tekrar sınava girmek mümkün değildir.

Sınav öncesinde “Detay”  butonuna basarak sınav hakkında daha fazla bilgiye erişebilirsiniz. Sınav cevaplama süresinin (Son Giriş Zamanı + Süre) tamamlanmasından sonra “İncele”  butonuna görünecektir. Bu butona basarak cevaplarınızı inceleyebilirsiniz.

Bu döneme özel klasik sınavlar, test sınavları gibi UKEY üzerinden yapılacaktır. Klasik sınavlarda sınav cevaplamaya sadece soruları görmek için başlanacaktır. Cevap kâğıtları sınav açıklamasında belirtilen e-posta adresine gönderilecektir.



The screenshot shows the UKEY system interface for the course 'BMB2008 - MOBİL PROGRAMLAMA TEKNİKLERİ'. The left sidebar contains a menu with the following items: Dersin İçeriği, Öğrenciler, Gruplar, Ödevler-Projeler, **E-Sınavlar** (highlighted with a red circle), Ders Materyalleri, Forum, and Sanal Toplantılar. The main content area displays a table of exams with the following columns: Adı, Başlama Zamanı, Son Giriş Zamanı, and Süre(dk). The table contains three rows of exam data.

Adı	Başlama Zamanı	Son Giriş Zamanı	Süre(dk)
Final Sınavı	01.06.2020 12:00:00	01.06.2020 13:00:00	30
Klasik Final Sınavım	22.04.2020 01:04:00	23.04.2020 01:04:00	100
Alıştırma Sınavı	27.04.2020 14:00:00	27.06.2020 14:59:00	30

Cevaplama

Cevaplama sayfasında sorular listelenir. Soruların altında ve üstünde “Sınav’ı Sonlandır” butonu yer almaktadır. Sınav sorularını tek tek cevaplama dan asla “Sınav’ı Sonlandır” butonuna basmayınız. Bu sayfa açıldığı andan itibaren süre işlemeye başlar ve soruların üst kısmından kalan süreyi takip edebilirsiniz.

Açıklama

Bu sınav sadece öğrencilerin UKEY sisteminde e-sınav nasıl gerçekleştirilir bunu test etmesi için hazırlanmıştır. Atatürk İlkeleri ve İnkılap Tarihi dersi ile bir alakası yoktur.

Başlangıç Zamanı 11.11.2015 08:00

Son Giriş Zamanı 16.11.2015 16:55

Süre 10

Cevaplama Başlangıç 12.11.2015 12:14:31

Cevaplama Bitiş

Kalan süre : 08:34

Sınav'ı Sonlandır Sınav'ı Sonlandırdığınızda, bir daha cevaplama imkanınız olmayacaktır. Sınav cevaplarınız ekranda görüldüğü şekliyle saklanacaktır.

Soru: 1 Boş

Soru: 2 Boş

Soru: 3 Boş

Soru: 4 Boş

Sınav'ı Sonlandır Sınav'ı Sonlandırdığınızda, bir daha cevaplama imkanınız olmayacaktır. Sınav cevaplarınız ekranda görüldüğü şekliyle saklanacaktır.

Cevaplamak istediğiniz sorunun üzerine tıkladığınızda soru kökü ve seçenekler karşınıza gelecektir. Bu seçeneklerden doğru olduğunu düşündüğünüz seçeneğin yanındaki daire şeklindeki kutucuğu seçiniz ve hemen sonrasında altta yer alan “Cevabı Kaydet” butonuna basınız.

“Cevabı Kaydet” butonuna bastıktan sonra cevabınızı değiştirmek isterseniz, hemen yanındaki “Temizle” butonuna tıklayarak seçeneği iptal ediniz ve hangi seçeneği seçmek istiyorsanız onu tekrar seçiniz. Bu işlemi yaptıktan sonra yeniden “Cevabı Kaydet” butonuna tıklamayı unutmayınız.

Başlangıç Zamanı 11.11.2015 08:00

Son Giriş Zamanı 16.11.2015 16:55

Süre 10

Cevaplama Başlangıç 12.11.2015 12:14:31

Cevaplama Bitiş

Kalan süre : 09:09

Sınav'ı Sonlandır Sınav'ı Sonlandırdığınızda, bir daha cevaplama imkanınız olmayacaktır. Sınav cevaplarınız ekranda görüldüğü şekliyle saklanacaktır.

Soru: 1 Boş

Uludağ hangi ilimizdedir

Malatya

Adana

Erzurum

Bursa

Muş

Cevabı Kaydet **Temizle**

Soru: 2 Boş

Soru: 3 Boş

Soru: 4 Boş

Her bir sorunun durumunu belirten ibare soruyu çevreleyen çerçevenin sağ üst köşesinde belirtilmektedir.

Boş: Soru şıkkının temizlendiği ve sorunun boş olarak UKEY sistemine kaydedildiğini belirtir.

Bekliyor: Soru şıkkının seçildiği ancak sorunun cevabın henüz UKEY sistemine kaydedilmediğini belirtir. “Cevabı Kaydet” butonuna tıklamanız gerekmektedir.

Cevaplandı: Soru cevabının başarılı bir şekilde UKEY sistemine kaydedildiğini belirtir.

Cevap Kaydedilemedi: Soru cevabının UKEY sistemine kaydedilmesi sırasında hata olduğunu belirtir. “Cevabı Kaydet” butonuna tekrar tıklamanız gerekmektedir.

Bütün soruları cevapladıktan ve her bir soru için “Cevabı Kaydet” butonuna bastıktan sonra (soruların yan tarafında her birisi için “Cevaplandı” ibaresini gördükten sonra) alt kısımda yer alan “Sınavı Sonlandır” butonuna basarak sınavınızı tamamlayınız.

Herhangi bir sebepten dolayı (bağlantının kopması vb.) sınavdan çıksanız dahi, tekrar giriş yaparak sınava devam edebilirsiniz. Tek tek kaydedildiklerinden dolayı cevaplarınız kaybolmayacaktır. Ancak geçen bu süre zarfında **sınav sayacı çalışmaya devam edecektir.**

The screenshot displays the exam interface with the following details:

- Süre:** 10
- Cevaplama Başlangıç:** 12.11.2015 12:14:31
- Cevaplama Bitiş:**
- Kalan süre : 05:48**
- Sınavı Sonlandır** button (circled in red)
- Soru: 1** (Cevaplandı - circled in red)
- Soru: 2** (Cevaplandı - circled in red)
- Soru: 3** (Cevaplandı - circled in red)
- Soru: 4** (Cevaplandı - circled in red)
- Soru 4 Content:** Türkiye'de kaç il bulunmaktadır?
 69
 81
 71
 80
 79
Cevabı Kaydet **Temizle** buttons
- Sınavı Sonlandır** button (circled in red)

Sınavınızı sonlandırdıktan sonra “Sınav cevaplarınız başarı ile kaydedildi” ibaresi ve altta yer alan “Bu sınavı tamamladınız” ibaresinin yer aldığı bir uyarı sayfası karşınıza çıkacaktır. Böylece sınavınızı başarı ile tamamlamış olacaksınız.

Klasik sınavlarda cevap kâğıdına Bölümünüzü, Öğrenci numaranızı, Dersin adını, Adınız ve Soyadınızı yazmayı unutmayınız.

25AİT101 - ATATÜRK İLKELERİ ve İNKILAP TARİHİ I E-Sınav Cevaplama

Sınav cevaplarınız başarı ile kaydedildi.

Sınav Bilgileri

Adı UKEY Sistemini Tanıma Amr

Açıklama Bu sınav sadece öğrencilerin UKEY sisteminde e-sınav nasıl gerçekleştirilir bunu test etmesi için hazırlanmıştır. Atatürk İlkeleri ve İnkılap Tarihi dersi ile bir alakası yoktur.

Başlangıç Zamanı 11.11.2015 08:00

Son Giriş Zamanı 16.11.2015 16:55

Süre 10

Cevaplama Başlangıç 12.11.2015 12:14:31

Cevaplama Bitiş 12.11.2015 12:19:05

Bu sınavı tamamladınız. Cevaplarınızı 16.11.2015 17:05:00'den itibaren görebilirsiniz.