




SIKÇA SORULAN SORULAR

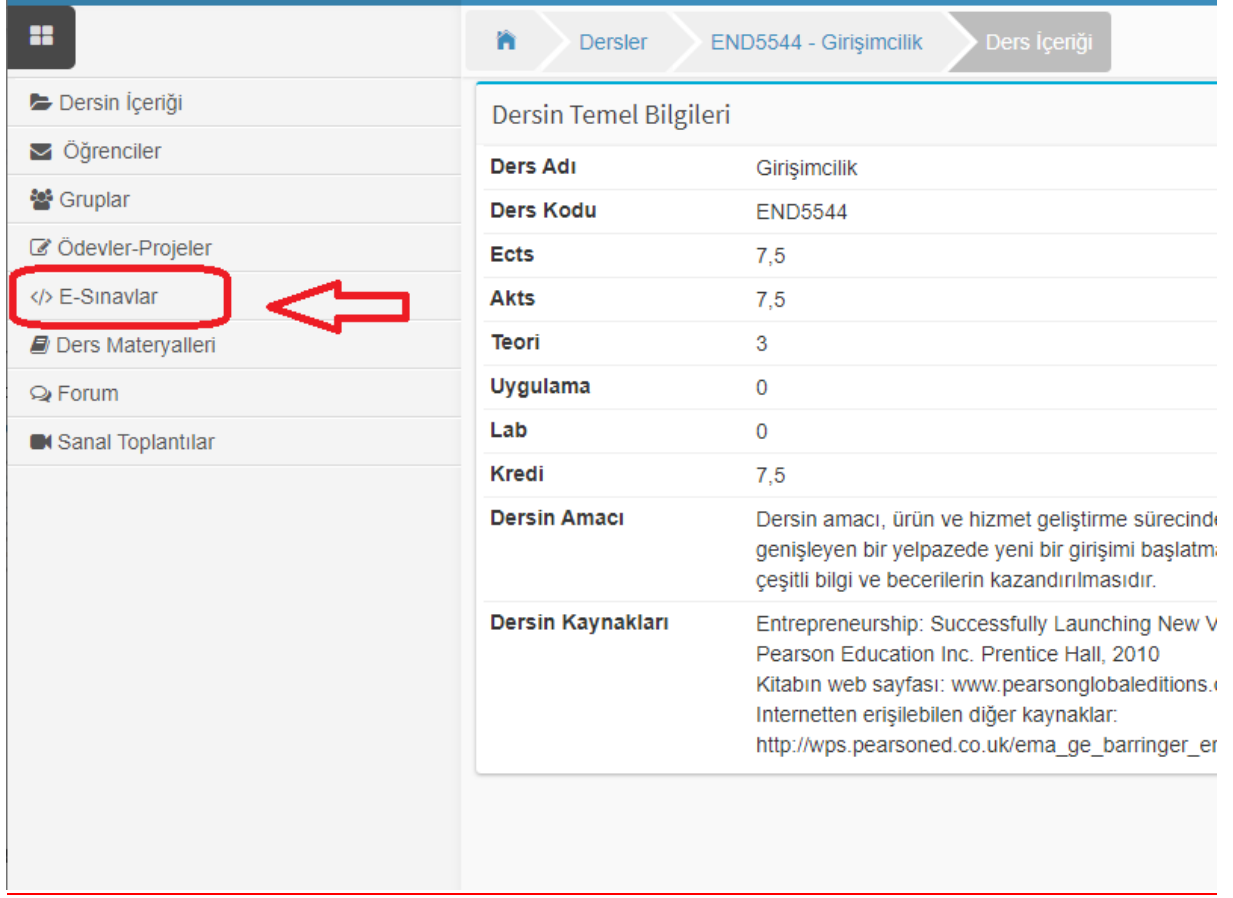
1. Cep telefonumdan giriş yaptığımda "E-Sınavlar" menüsü görünmüyor. Sadece ders içerikleri görünüyor. Ne yapmalıyım?
Mobil cihazlarda menüye erişmek için ekranın üst köşesinde yer alan  butonunu kullanınız.
2. E-Sınav menüsünde sınavım görünmüyor. Ne yapmalıyım?
Sınavlar dersi veren veya dersin yürütücüsü tarafından tanımlanmaktadır. Çok şubeli sınıflarda, şubenin biri için sınav tanımı yapılmamış olabilir.
3. Bilgisayarımın saati ile Ukey sistemin saati aynı değil. Sınava hangisine göre başlayacağım?
Ukey sisteminin saati E-sınavlar sayfasında listenin sağ üst köşesinde görüntülenmektedir. Sınavınız bu saate göre başlayacak ve sonlanacaktır.
4. Sınavı cevapladım. Sınav sonuçlarını nasıl görebilirim?
Sınav cevaplama süresinin (Son Giriş Zamanı + Süre) tamamlanmasından sonra "İncele"  butonu görünecektir. Bu butona basarak cevaplarınızı inceleyebilirsiniz.
5. Sınav sırasında İnternet bağlantım kesildi cevapladığım sorular kaybolmuş mudur?
Soruların cevaplarını teker teker kaydettiğiniz için bu aşamaya kadar "Cevabı Kaydet" butonunu kullanarak yanıtlamış olduğunuz soruların cevapları saklanacaktır. Tekrar giriş yaparak sınava devam edebilirsiniz.
6. Sınav ortasında sınavdan çıkıp tekrar giriş yaparsam sınav süresi sayacı kaldığım yerden mi devam etmektedir?
Hayır. Sınavı başlatmanızla birlikte süre sayacı başlar ve süre dolana kadar çalışmaya devam eder.
7. Sınav süresi dolmadan "Sınav'ı Sonlandır" butonuna bastım. Sınava devam etmek istiyorum. Ne yapmalıyım?
Sonlandırılmış sınavın tekrar başlatılması mümkün değildir.
8. Sınav tanımında Başlama zamanı 12:00 ve Son Giriş zamanı da 12:05 olarak görünüyor. Oysa süre olarak 30 dakika girilmiş. Sınav süresi ne kadardır?
Sınav süresi 30 dakikadır. Sınavı cevaplamaya 12:00 ile 12:05 arasındaki herhangi bir zamanda başlayabilirsiniz. Süre sayacı çalışmaya başlayacak ve 30 dakika sonra sonlanacaktır.
9. Kalan süreyi gösteren sayaç yanlış çalışıyor
Özellikle mobil cihazlarda, bazı tarayıcılar ekranda olmadıkları zaman (başka bir uygulama açılmışsa, ikinci bir sekme açılmışsa) sistem kaynaklarını tüketmemek adına arka planda çalışan işlemleri durdururlar veya yavaşlatırlar. Sınav sırasında çalışan sayaç da arka planda çalışan bir işlemdir. Süreyi güncel tutmak adına UKEY her cevap kaydedildiğinde sayacı sunucu saati ile senkronize eder. Herhangi bir sorun yaşamamak için sadece önünüzde sınav cevaplama ekranı açık olmalı, başka bir tarayıcı veya sekme açılmamalı.
10. Sınav sırasında daha önceki sorulara dönebilir miyim?
E-sınav cevaplama sayfasında her sayfada 3 soru olacak şekilde sorularınız görüntülenecektir. Sonraki sayfa butonu ile sonraki üç soru görüntülenecek ve önceki sayfaya dönülemez.
11. Klasik sınavlar nasıl olacak?
Bu döneme özel klasik sınavlar, UKEY üzerinden test sınavları gibi yapılacaktır. Klasik sınavlarda sınav cevaplamaya sadece soruları görmek için başlanacaktır. Cevap kâğıtları sınav açıklamasında belirtilen e-posta adresine gönderilecektir. Sınav kâğıtlarınızın üzerine Bölüm, Ders Adı, Öğrenci Numarası, Ad ve Soyad bilgilerinizi mutlaka yazınız.
12. Sınava cep telefonumla girebilir miyim?
UKEY cihaz bağımsız çalışacak şekilde tasarlandı. Bilgisayarınız varsa veya sınav günleri bilgisayara erişiminiz olabilirse bilgisayar kullanın. E-sınav sorularının içeriğini bilemiyoruz. Uzun paragraflar olabilir, telefon ekranına sığmayan resimler içerebilir. Sürekli kaydırmak zorunda kalabilirsiniz. Ancak bunlar sınavı cevaplamanıza engel teşkil etmez.

Sınava başlamadan önce bilgisayarınızda veya mobil cihazınızda, sürekli kullandığınız tarayıcıya ek olarak farklı bir tarayıcı (Chrome, Firefox vb.) kurulumu yapınız. Tarayıcıları son sürümlerine güncelleyiniz. Sınav süresince soruların görüntülenmesi sırasında sorun yaşadığınız durumda tarayıcıyı değiştirmeniz tavsiye edilir.

E-Sınav cevaplama kılavuzuna sonraki sayfalardan erişebilirsiniz.

E-Sınavlar

UKEY sisteminde hazırlanmış sınavlar dersin menüsünden “E-Sınavlar” adımından görüntülenebilir. Mobil cihazlarda menüye erişmek için ekranın üst köşesinde yer alan  butonunu kullanınız.



The screenshot shows the UKEY system interface. On the left, there is a sidebar menu with the following items: Dersin İçeriği, Öğrenciler, Gruplar, Ödevler-Projeler, E-Sınavlar (highlighted with a red box and arrow), Ders Materyalleri, Forum, and Sanal Toplantılar. On the right, there is a main content area with a breadcrumb trail: Dersler > END5544 - Girişimcilik > Ders İçeriği. Below the breadcrumb trail, there is a section titled "Dersin Temel Bilgileri" with the following information:


Ders Adı	Girişimcilik
Ders Kodu	END5544
Ects	7,5
Akts	7,5
Teori	3
Uygulama	0
Lab	0
Kredi	7,5

Below the table, there is a section titled "Dersin Amacı" with the following text: "Dersin amacı, ürün ve hizmet geliştirme sürecini genişleyen bir yelpazede yeni bir girişimi başlatma, çeşitli bilgi ve becerilerin kazandırılmasıdır."

Below the text, there is a section titled "Dersin Kaynakları" with the following text: "Entrepreneurship: Successfully Launching New V Pearson Education Inc. Prentice Hall, 2010
Kitabın web sayfası: www.pearsonglobaleditions.com
İnternette erişilebilen diğer kaynaklar:
http://wps.pearsoned.co.uk/ema_ge_barringer_er

Sınav'a Başlama

Her sınav için ders veren tarafından Başlama-Son Giriş Zamanı ve süre tanımlanmıştır. Öğrenci, Başlama Zamanı ile Son Giriş Zamanı arasındaki aralıkta herhangi bir zamanda sınavı cevaplamaya başlayabilir. Cevaplama başladıktan sonra süre sayacı geriye doğru çalışmaya başlayacaktır. “Süre” ile belirtilen dakikalar zarfında öğrenci, sınav sorularını cevaplamak zorundadır. Sınav işlemleri için Sunucu saati kullanılmaktadır. Sunucu saati esınav listesi üzerindeki Listeleme Zamanı alanından kontrol edilebilir.

E-sınav listesinde her sınav için şekildeki gibi “Cevapla”  butonu görünür. Bu butona basılarak sınav giriş zamanı içinde sınav cevaplamaya geçilir ve sayaç çalışmaya başlar. Bu aşamadan sonra bunu durdurmak ya da iptal edip daha sonra tekrar sınava girmek mümkün değildir.

“Cevabı Kaydet” butonuna bastıktan sonra cevabınızı değiştirmek isterseniz, hemen yanındaki “Temizle” butonuna tıklayarak seçeneği iptal ediniz ve hangi seçeneği seçmek istiyorsanız onu tekrar seçiniz. Bu işlemi yaptıktan sonra yeniden “Cevabı Kaydet” butonuna tıklamayı unutmayınız.

Her bir sorunun durumunu belirten ibare soruyu çevreleyen çerçevenin sağ üst köşesinde belirtilmektedir.

Boş: Soru şıkkının temizlendiği ve sorunun boş olarak UKEY sistemine kaydedildiğini belirtir.

Bekliyor: Soru şıkkının seçildiği ancak sorunun cevabın henüz UKEY sistemine kaydedilmediğini belirtir. “Cevabı Kaydet” butonuna tıklamanız gerekmektedir.

Cevaplandı: Soru cevabının başarılı bir şekilde UKEY sistemine kaydedildiğini belirtir.

Cevap Kaydedilemedi: Soru cevabının UKEY sistemine kaydedilmesi sırasında hata olduğunu belirtir. “Cevabı Kaydet” butonuna tekrar tıklamanız gerekmektedir.


Bütün soruları cevapladıktan ve her bir soru için “Cevabı Kaydet” butonuna bastıktan sonra (soruların yan tarafında her birisi için “Cevaplandı” ibaresini gördükten sonra) alt kısımda yer alan “Sonraki Sayfa” butonuna basarak bir sonraki 3 sorunuzu cevaplandırabilirsiniz. Sonraki Sayfa butonuna bastıktan sonra önceki sayfalarda bulunan sorulara dönmeniz mümkün değildir. Son sayfaya geldiğinizde “Sınavı Sonlandır” butonu görünecektir. Bu butona basıldığında sınav tamamlanacaktır.

Herhangi bir sebepten dolayı (bağlantının kopması vb.) sınavdan çıksanız dahi, tekrar giriş yaparak sınava kaldığınız sayfadan devam edebilirsiniz. Tek tek kaydedildiklerinden dolayı cevaplarınız kaybolmayacaktır. Ancak geçen bu süre zarfında **sınav sayacı çalışmaya devam edecektir.**

-----	ukeyguisag.edu.tr
Bağlanış Zamanı	14.04.2021 16:06
Son Giriş Zamanı	14.04.2021 18:11
Süre	10
Cevaplama Başlangıç	14.04.2021 18:07:01
Cevaplama Bitiş	

Kalan süre: 04:44

Kimlik bilgileriniz doğrulanamamıştır. Ders veren öğretim üyesi tarafından kontrol edilecek, gerekli görüldüğünde işlem yapılacaktır. Sınavınıza devam edebilirsiniz.

 Soru: 4/5 Cevaplandı

Kolay 3


5

1

5

2

4

 Soru: 5/5 Cevaplandı

Orta 2

5

1

3

4

2

Sınavı Sonlandır Sınavı sonlandırdığınızda, bir daha cevaplama imkanınız olmayacaktır. Sınav cevaplarınız ekranda görüldüğü şekilde saklanacaktır.

Sınavınızı sonlandırdıktan sonra “Sınav cevaplarınız başarı ile kaydedildi” ibaresi ve altta yer alan “Bu sınavı tamamladınız” ibaresinin yer aldığı bir uyarı sayfası karşınıza çıkacaktır. Böylece sınavınızı başarı ile tamamlamış olacaksınız.

Klasik sınavlarda cevap kâğıdına Bölümünüzü, Öğrenci numaranızı, Dersin adını, Adınız ve Soyadınızı yazmayı unutmayınız.

The screenshot displays a user interface for exam results. On the left is a navigation menu with options like 'Dersin İçerik', 'Öğrenciler', 'Gruplar', 'E-Ödevler-Projeler', 'E-Sınavlar', 'Ders Materyalleri', 'Çağrular', and 'Sınav Toplantıları'. The main content area shows the exam details for 'Deneme Sınavı'. A blue banner at the top states 'Sınavınız başarı ile sonlandırılmıştır.' (Your exam has been successfully completed). Below this, the 'Sınav Bilgileri' (Exam Information) section lists the following details:

Adı	Deneme Sınavı
Açıklama	5 soruluk deneme sınavdır. Başarısız.
E-Posta	okuy@ulusdag.edu.tr
Başlangıç Zamanı	14.04.2021 16:06
Son Giriş Zamanı	14.04.2021 16:11
Süre	10
Cevaplama Başlangıç	14.04.2021 16:07:01
Cevaplama Bitiş	14.04.2021 16:14:47

At the bottom of the page, a red banner states: 'Bu sınavı tamamladınız. Cevaplarınız 14.04.2021 16:21:00'den itibaren görülebilir.' (You have completed this exam. Your answers will be visible from 14.04.2021 16:21:00 onwards).