

Hesap Oluřturma/Giriř ve Dil Seęimi



EBSCO

English

First time user?

- 1.) Enter your e-mail address.
- 2.) Choose a password (must be at least 6 letters plus at least one number)

Kullanıcı adınızı (kurumsal e-posta adresi) ve řifrenizi giriniz.

Henüz bir hesap oluşturmadıysanız kurumsal e-posta adresinizi ve kullanmak istedięiniz řifreyi girmeniz yeterli olacaktır.

Username

Password

Choose Language to Learn

SIGN IN

[Forgot your password?](#)

Rosetta Stone and EBSCO Information Services have combined to offer your library the Rosetta Stone Library Solution with 30 different languages available.

You may study more than one language. Switching from one language to another language must be performed only on this page.

Buradan arayüz dilini deęiřtirebilirsiniz.

Öęrenmek istedięiniz dili buradan seęin!

Rosetta Stone'un Bařlatılması

View in English ▼

Home >>

Change Password

Sign out

You're signed in as
PCDemo@ebSCO.com

Rosetta Stone® Language Learning Suite

- ▶ [Launch Rosetta Stone® Foundations](#)
- ▶ [Contact Support](#)

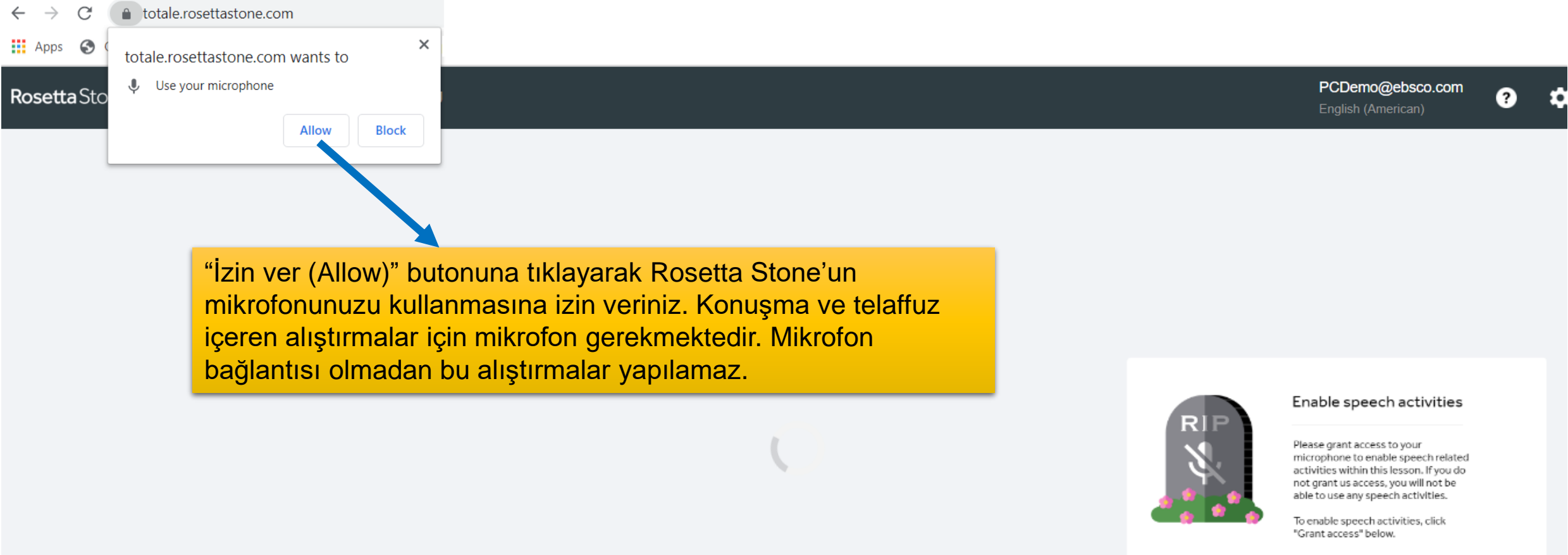
Başlatmak için “**Launch Rosetta Stone Foundations**” baęlantısına tıklayınız.

Rosetta Stone and EBSCO Information Services have combined to offer your library the Rosetta Stone courses for 30 different languages.

Rosetta Stone support handles authentication (access) questions and issues for rosettastone.com, rosettastoneenterprise.com, and all other product support requests. They can be reached [HERE](#).

At this time, EBSCO support teams handle all authentication (access)

Mikrofon Kullanım İzni



totale.rosettastone.com wants to
Use your microphone

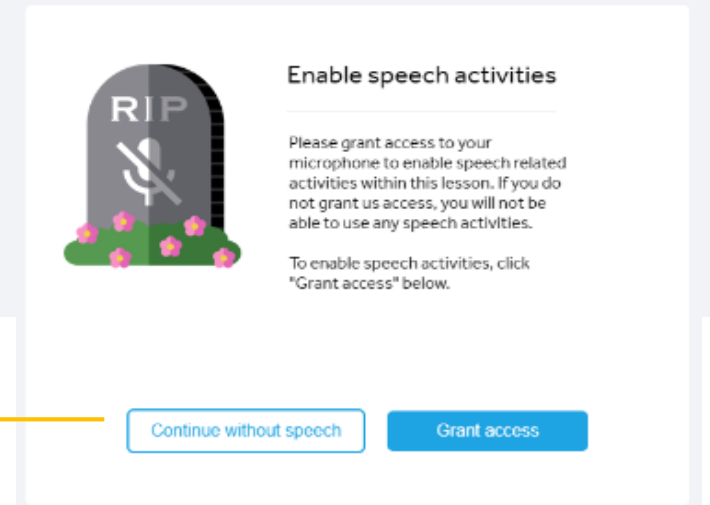
Allow Block

PCDemo@ebSCO.com
English (American)

Rosetta Stone

“İzin ver (Allow)” butonuna tıklayarak Rosetta Stone’un mikrofonunuzu kullanmasına izin veriniz. Konuşma ve telaffuz içeren alıştırmalar için mikrofon gerekmektedir. Mikrofon bağlantısı olmadan bu alıştırmalar yapılamaz.

Mikrofon takılı olmayan bilgisayarlarda “Continue without speech” bağlantısına tıklamak yeterli olacaktır. Bu durumda konuşma ve telaffuz haricindeki alıştırmaları yapabilirsiniz.



RIP

Enable speech activities

Please grant access to your microphone to enable speech related activities within this lesson. If you do not grant us access, you will not be able to use any speech activities.

To enable speech activities, click "Grant access" below.

Continue without speech Grant access

Müfredat Seçimi

Rosetta Stone

Show Menu

UNIT 1

Language Bas

Lesson 1



Core Lesson



Pronunciation



Vocabulary



Grammar

English (American) Level 1

Select your course:

- Extended with Reading Intro
Reading Intro (Level 1 only) teaches characters and their sounds
- Reading and Writing with Intro
Reading Intro (Level 1 only) teaches characters and their sounds
- Reading and Writing Focus
Optimized for reading and writing skills
- Extended
Optimized for additional practice of content and skills
- Speaking and Listening Focus
Optimized for speaking and listening skills
- Standard
Optimized for efficient learning of content and skills
- Standard with Reading Intro
Reading Intro (Level 1 only) teaches characters and their sounds

Apply Changes



Lesson 4

Start

Tavsiye edilen kurs "**Standard**" seçeneğidir. Çünkü bu seçenekte tüm yeteneklerden (okuma,yazma, konuşma ve dinleme) eşit miktarda bulunmaktadır. "**Apply Changes**" butonuna tıklayarak seçiminizi tamamlayınız.

Ünite ve Dersler

Show Menu

UNIT 1

Language Basics

Karşınıza ünite ekranı gelecektir. "Start" butonunu ile ilgili aktiviteleri tamamlayabilirsiniz. Sol üstteki "Show Menu" ise tüm üniteleri listeleyebileceğiniz ekranı açacaktır.

Lesson 1

Lesson 2

Lesson 3

Lesson 4



Core Lesson

30 minutes

Start



Pronunciation

10 minutes

Start



Vocabulary

5 minutes

Start



Grammar

10 minutes


Start


Ses Tanıma


×

Voice Type:

Choose the voice type that best describes your voice.

 Adult Male

 Adult Female

 Child

This information is important for Rosetta Stone speech recognition.


Cancel Continue

İlk alıştırmanızdan önce mikrofon kurulum adımları gelecektir. Öncelikle **ses tanıma** için yetişkin erkek (Adult Male), yetişkin kadın (Adult Female) ya da çocuk (Child) arasından size uygun olanı seçiniz ve “**Continue**” butonuna tıklayınız.

Mikrofon Kurulumu

Microphone check

Let's make sure your microphone is set up properly.



On the next step, you'll be prompted to say "1, 2, 3, 4, 5" into the following microphone:

- Default - Microphone Array (Realtek Audio)
- Default - Microphone Array (Realtek Audio)
- Communications - Microphone Array (Realtek Audio)
- Microphone Array (Realtek Audio)

Cancel Begin

Refresh

Hali hazırda kullanmakta olduğunuz mikrofonu seçiniz ve "Begin" butonuna tıklayınız.

Mikrofon Kurulumu

Checking microphone ...

Please say:


1 2 3 4 5



5 saniye konuşunuz.
Örneğin 5'e kadar sayabilirsiniz.
Sesiniz algılanmıyorsa diğer
mikrofon seçeneklerini deneyiniz!

Mikrofon Kurulumu

Microphone check successful ×



You're all set!

Continue

Mikrofon kurulum işlemi tamamlandıktan sonra "**Continue**" butonuna tıklayınız.

Alıştırma Ekranı

Rosetta Stone

My Lessons

Extended Learning

PCDemo@ebSCO.com

English (American)



Artık alıştırılmaları yapmaya başlayabilirsiniz. İstediğiniz zaman sol üstteki **Rosetta Stone logosu** ile derslerinizin listelendiği **"My Lessons"** sekmesine dönebilirsiniz.

Hello.



Hello.



+ Feedback



Skip

Ünite Ekranına Geçiş

UNIT 1 : Language Basics

Lesson 1

Lesson 3

Lesson 4

Ünite ekranına gelmek için
işaretili sembole tıklayınız!



Core Lesson

30 minutes

Start



Pronunciation

10 minutes

Start



Vocabulary

5 minutes

Start



Grammar

10 minutes

Start

Ünite Seçimi

UNIT 1
Language
Basics



UNIT 2
Greetings and
Introductions



UNIT 3
Work and
School



UNIT 4
Shopping



İstediğiniz herhangi bir üniteyi seçerek çalışmaya başlayabilirsiniz. Her 4 ünite, 1 seviye demektir. Dil düzeyinize göre istediğiniz üniteyi seçiniz.

UNIT 5
Future



UNIT 7
Friends and
Social Life



UNIT 8
Dining and
Vacation



UNIT 9
Home and
Health



UNIT 10
Life and World



UNIT 11
Everyday
Things



UNIT 12
Places and
Events



UNIT 13
Tourism and
Recreation



UNIT 14
Professions and
Hobbies



UNIT 15
At Home and
Around Town



UNIT 16
Style and
Personal
Wellness



UNIT 17
Business and
Industry



UNIT 18
Arts and
Academics



UNIT 19
Emergency
Situations



UNIT 20
Family and
Community



Extended Learning

Phrasebook

Audio Companion

Language Ba

“Extended Learning” sekmesi altında “Phrasebook” ve “Audio Companion” alıştırmaları bulunmaktadır. Bu alıştırmalar ile hem günlük hayatta en sık kullanılan kalıplara çalışabilirsiniz hem de dinleme pratiği yapabilirsiniz.

Lesson 1

Lesson 2

Lesson 3

Lesson 4



Core Lesson

30 minutes

Start



Pronunciation

10 minutes

Start



Vocabulary

5 minutes

Start



Grammar

10 minutes

Start

Daha Önce Tamamlanan Alıřtırmalar

Show Menu

UNIT 10
Life and World

Lesson 1 **Baştan başla!**

Core Lesson **Kaldığım yerden devam et!**

Pronunciation

Vocabulary **In Progress**
4 correct / 2 skipped

Do you want to continue your current progress in this activity?

No, reset my score and restart this activity

Yes, continue my current progress

Start

Resume

Rosetta Stone, tamamlanan alıřtırmaları kaydederek öğrenme sürecinizi takip etmenize ve kaldığınız yerden devam etmenize olanak verir.