

BUÜ UKEY Kalite "Etkinlikler" Sekmesi Kullanım Kılavuzu R_1

ETKİNLİK SEKMESİ

Eski versiyonda "Kalite" bölümünde yer alan "Toplantılar" sekmesi revize edilerek "Etkinlikler" adını almıştır. Bu sekmeyle Üniversite Birimlerinin yaptıkları **toplantı, fuar ve etkinlikleri** tek bir başlık altında kayıt altına almak amaçlanmaktadır.

The screenshot shows the UKEY system interface for Bursa Uludağ University. The left sidebar has a menu with 'Etkinlikler' (Activities) highlighted in red. A yellow arrow points to this menu item. The main content area is titled 'Etkinlikler' and contains a form for adding an activity. The form has a dropdown for 'Birim' (Unit) set to 'KALITE KOORDİNATÖRLÜĞÜ (73362210) : Diğer', and two date fields for 'Tarih' (Date) set to '25.09.2004' and '25.09.2074'. There are 'Listele' (List) and 'Ekle' (Add) buttons. Below the form is a table with columns 'Adı', 'Etkinlik Türü', and 'Katılım Türü'. The table is currently empty, displaying 'There are no items to display'.

BİLİNMESİ GEREKENLER:

1. Buraya eklenecek herhangi bir etkinlik türü, kanıt dosyası eklenmeden kaydedilemeyecektir.

YENİ BİR ETKİNLİK EKLEME

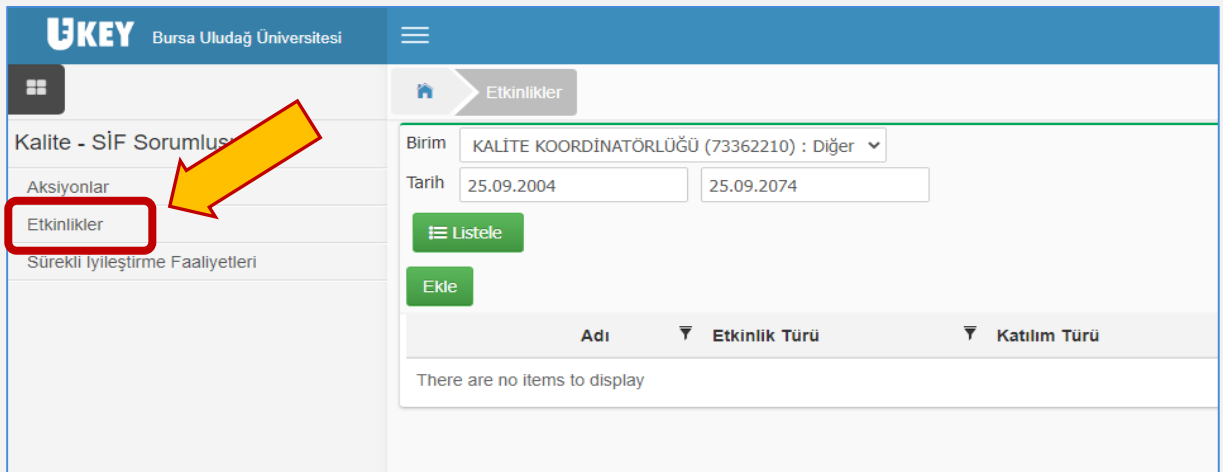
1. Öncelikle <https://ukey.uludag.edu.tr/> adresine girişi yapınız.

The screenshot shows the UKEY system login page. The page is titled 'Kullanıcı Girişi' (User Login). It features a sidebar with navigation links: 'Güncel Duyurular ve Haberler', 'UKEY Kullanma Kılavuzu', 'E-Sınav Kullanma Kılavuzu', 'Yeni Sınav Sistemi ile İlgili Merak Edilenler', and 'Bilgilendirme Toplantısı Kayıtları'. The main content area has a login form with fields for 'Kullanıcı Kodu' (User Code) and 'Şifre' (Password), and radio buttons for 'Öğrenci' (Student), 'Ödari/Akademik' (Administrative/Academic), and 'Misafir' (Guest). A 'Giriş Yap' (Login) button is at the bottom. Language options are shown at the bottom: 'Türkçe', 'English (United Kingdom)', and 'English (United States)'.

2. "Kullanıcı Kodu" olarak **kalite@uludag.edu.tr** uzantılı e-postanızın **yalnızca uzantısız kısmını (kullanıcı adınızı)** yazınız. Şifrenizi de girerek altta yer alan sekmeden Öğrenci-İdari/Akademik Misafir kısmından size uygun olanı seçiniz ve "**Giriş Yap**" sekmesini tıklayınız.



3. UKEY – Kalite sekmesine giriş yapıldıktan sonra sol yan tarafta yer alan "Etkinlikler" sekmesine basınız.



4. Kullanıcı, öncelikle birden çok birimde görevli ise "Birim" den etkinlik kaydının oluşturulacağı birim seçecektir. Kullanıcı, tek birimde görevli ise "Birim" sekmesinde yalnızca görevli olduğu birim çıkacak, herhangi bir seçim yapmasına gerek kalmayacaktır.

UKEY Bursa Uludağ Üniversitesi

Etkinlikler

Kalite - SİF Sorumlusu

Birim KALİTE KOORDİNATÖRLÜĞÜ (73362210) : Diğer

Aksiyonlar Tarih 25.09.2004 25.09.2074

Etkinlikler

Sürekli İyileştirme Faaliyetleri

Listele

Ekle

Adı Etkinlik Türü Katılım Türü

There are no items to display

5. Etkinlik eklemek için "Ekle" butonuna basınız.
6. Veri girişini yapacağınız aşağıdaki ekran karşınıza çıkacaktır.

Yeni Etkinlik

Etkinlik Ekle

Ana Birim Adı BURSA ULUDAĞ ÜNİVERSİTESİ REKTÖRLÜĞÜ

Birim Adı KALİTE KOORDİNATÖRLÜĞÜ

Etkinlik Adı

Etkinlik Türü --Seçiniz--

Katılım Türü --Seçiniz--

Türü --Seçiniz--

Yer(Şehir)

Başlama Tarihi

Bilim Adı

Toplam Katılımcı 0

Katılımcı Öğrenci 0

Katılımcı Ülke 0

Yurt Dışı Katılımcı 0

Düzenleyen Birim

Sponsorlar

7. "Etkinlik Adı" Bölümüne Etkinliğinizin adını giriniz.
8. "Etkinlik Türü" Sekmesinden ilgili türü seçiniz.

- **Bu alana yalnızca biriminiz tarafından organize edilen etkinlik girişleri yapılacaktır. Öğretim elemanlarının katılım sağladığı kongre, seminer vb. etkinlikleri bu alana girmeyiniz!**

Etkinlik Adı	
Etkinlik Türü	--Seçiniz-- --Seçiniz-- Bilimsel Etkinlik Eğitsel Etkinlik Kültürel Etkinlik Sanatsal Etkinlik Sosyal Etkinlik Sportif Etkinlik Sosyal Sorumluluk Fuar Toplantı
Katılım Türü	
Türü	
Yer(Şehir)	
Başlama Tarihi	
Bilim Adı	

9. "Katılım Türü" Sekmesinden ilgili türü seçiniz.

Yeni Etkinlik	
Etkinlik Ekle	
Ana Birim Adı	BURSA ULUDAĞ ÜNİVERSİTESİ REKTÖRLÜĞÜ
Birim Adı	KALİTE KOORDİNATÖRLÜĞÜ
Etkinlik Adı	
Etkinlik Türü	--Seçiniz--
Katılım Türü	--Seçiniz--
Türü	--Seçiniz-- Ulusal Uluslararası
Yer(Şehir)	

10. "Türü" Sekmesinden ilgili türü seçiniz. Bu sekmede açılan seçenekler, 8. Maddede belirtilen seçmiş olduğunuz "Etkinlik Türü" ne göre değişiklik gösterecektir.

- **Etkinlik Türü olarak "Toplantı" seçti iseniz "Türü" sekmesinden toplantı türünün doğru seçildiğinden emin olunuz!**
- **Etkinlik Türü olarak "Toplantı" seçti iseniz kanıt olarak MUTLAKA etkinliğe ait Tutanak, Karar veya açıklama bilgisi içeren bir doküman ekleyiniz!**

Etkinlik Adı	Deneme 2
Etkinlik Türü	Toplantı
Katılım Türü	Ulusal
Türü	--Seçiniz-- --Seçiniz-- İşverenle Yapılan Öğrenci ile Yapılan Mezun ile Yapılan Birim Kalite Komisyonu Yönetim/Akademik Kurul vb.
Yer(Şehir)	
Başlama Tarihi	
Bilim Adı	
Toplam Katılımcı	0

11. " Yer (Şehir)" bölümüne, etkinliğin gerçekleştiği/gerçekleşeceği yeri yazınız.

12. " Başlama Tarihi" bölümüne, etkinliğin başlama/gerçekleştiği tarihi giriniz.

13. " Bilim Adı" bölümüne, gerçekleştirilen etkinliğin hangi bilim dalı ile ilgili olduğunuz giriniz. **Bu alanın doldurulması zorunlu değildir.**

14. "Toplam Katılımcı" "Katılımcı Öğrenci" "Katılımcı Ülke" ve "Yurt Dışı Katılımcı" sayıları alanına ilgili değerleri yazınız. Yalnızca **"Toplam Katılımcı" sayısının doldurulması zorunludur.**

Toplam Katılımcı	0
Katılımcı Öğrenci	0
Katılımcı Ülke	0
Yurt Dışı Katılımcı	0

15. " Düzenleyen Birim" alanına etkinliği düzenleyen Birim adını yazınız.

Düzenleyen Birim	Kalite Koordinatörlüğü
Sponsor/İşbirliği	

16. **"Sponsor/İşbirliği"** bölümüne, etkinliğin gerçekleştirilmesinde sponsor desteği alınmışsa ya da işbirliği yapılmışsa, ilgili bilgiyi yazınız. Söz konusu başlık yalnızca maddi destekleri değil maddi olmayan işbirliklerini de içermektedir. (Örn; STK ya da Vakıf vb. gibi kurumlar ile yapılan işbirlikleri) **Bu alanın doldurulması zorunlu değildir.**

17. **"Dezavantajlı Gruplar"** sekmesinden, yapılan etkinliğin dezavantajlı gruplara (Engelliler, yaşlılar, kadınlar, çocuklar, işsizler ve eski hükümlüler) yönelik olup olmadığına göre, uygun seçeneği seçiniz.

		Engelliler, yaşlılar, kadınlar, çocuklar, işsizler ve eski hükümlüler.
Dezavantajlı Gruplar?	Hayır	
Bağımlılıkla Mücadele?	Hayır	

18. **"Bağımlılıkla Mücadele"** sekmesinden, yapılan etkinliğin Bağımlılıkla Mücadeleye yönelik yapıp yapılmadığına göre uygun seçeneği seçiniz.

Dezavantajlı Gruplar?	Hayır	Birim tarafından gerçekleştirilen bağımlılıkla mücadele faaliyeti.
Bağımlılıkla Mücadele?	Hayır	

19. **"İlişkili SKA1"** **"İlişkili SKA2"** **"İlişkili SKA3 "** sekmelerinden, yapmış olduğunuz etkinliğin hangi Sürdürülebilir Kalkınma için Küresel Amaçlar (SKA) ile bağlantısı varsa bunları seçiniz. Yapmış olduğunuz etkinlik yalnızca bir SKA ile de ilişkilendirilebilir, üç SKA ile de ilişkilendirilebilir.

Ancak! Bu konu hakkında bir bilginiz yok ise bu üç sekmeyi ("İlişkili SKA1" "İlişkili SKA2" "İlişkili SKA3 ") boş geçebilirsiniz.

SKA (Sürdürülebilir Kalkınma için Küresel Amaçlar) hakkında daha fazla bilgi için <https://www.kureselamaclar.org/> internet sayfasını inceleyiniz.

Katılımcı Ülke	--Seçiniz--
Yurt Dışı Katılımcı	SKA 1: Yoksulluğa Son
Düzenleyen Birim	SKA 2: Açlığa Son
Sponsor/İşbirliği	SKA 3: Sağlıklı ve Kaliteli Yaşam
	SKA 4: Nitelikli Eğitim
	SKA 5: Cinsiyet Eşitliği
	SKA 6: Temiz Su ve Sanitasyon
	SKA 7: Erişilebilir ve Temiz Enerji
	SKA 8: İnsana Yakışır İş ve Ekonomik Büyüme
	SKA 9: Sanayi, Yenilikçilik ve Altyapı
	SKA 10: Eşitsizliklerin Azaltılması
	SKA 11: Sürdürülebilir Şehirler ve Topluluklar
	SKA 12: Sorumlu Üretim ve Tüketim
	SKA 13: İklim Eylemi
	SKA 14: Sudaki Yaşam
	SKA 15: Karasal Yaşam
	SKA 16: Barış, Adalet ve Güçlü Kurumlar
	SKA 17: Amaçlar İçin Ortaklıklar
Dezavantajlı Gruplar?	--Seçiniz--
Bağımlılıkla Mücadele?	--Seçiniz--
İlişkili SKA1	--Seçiniz--
İlişkili SKA2	--Seçiniz--
İlişkili SKA3	--Seçiniz--

20. "Kanıt Adı", bu alana ekleyeceğiniz kanıtın adını giriniz.

- **Etkinlik Türü olarak "Toplantı" seçti iseniz kanıt olarak MUTLAKA etkinliğe ait Tutanak, Karar veya açıklama bilgisi içeren bir doküman ekleyiniz!**

Kanıt Adı

Dosya **-Yok-**

Dosya seçilmedi
Maximum Dosya Boyutu 20 MB

21. "Dosya", bu alana dosya boyutu 20MB aşmayan kanıtınızı ekleyiniz. **Bu alanın doldurulması ZORUNLUDUR.**

22. "Kaydet" butonuna basarak etkinliğinizi kaydediniz.

- **DİKKAT! Birden çok kanıtınız var ise Etkinlik kaydını oluşturduktan sonra Liste görünümünden kaydınızı bulup, düzenle butonuna tıklayarak Ek Kanıt sekmesinden ilave kanıt dosyalarınızı ekleyebilirsiniz.**

23. Etkinlik kaydını oluşturduğunuzda aşağıda yer alan liste karşınıza çıkacaktır. Bu liste görünümünde girmiş olduğunuz etkinliklerinin Başlama tarihine göre sıralamasını göreceksiniz.

Etkinlikler

Birim KALİTE KOORDİNATÖRLÜĞÜ (73362210) : Diğer

Tarih 06.12.2003 06.12.2073

	Adı	Etkinlik Türü	Katılım Türü	Türü	Yer(Şehir)	Başlama Tarihi
1	Deneme 10	Toplantı	Ulusal	Yönetim/Akademik Kurul vb.	Bursa	06.12.2023
2	ZXC	Toplantı	Uluslararası	Mezun ile Yapılan	Bursa	04.12.2023
3	Deneme 9	Toplantı	Ulusal	İşverenle Yapılan	Bursa	01.12.2023
4	BIDR Hazırlama eğitimi	Eğitsel Etkinlik	Ulusal	Diğer Etkinlik	bursa	30.11.2023
5	ert	Bilimsel Etkinlik	Ulusal	Çalıştay	Bursa	27.11.2023
6	erty	Bilimsel Etkinlik	Ulusal	Diğer Etkinlik	Bursa	27.11.2023
7	erty	Toplantı	Ulusal	Yönetim/Akademik Kurul vb.	Bursa	27.11.2023

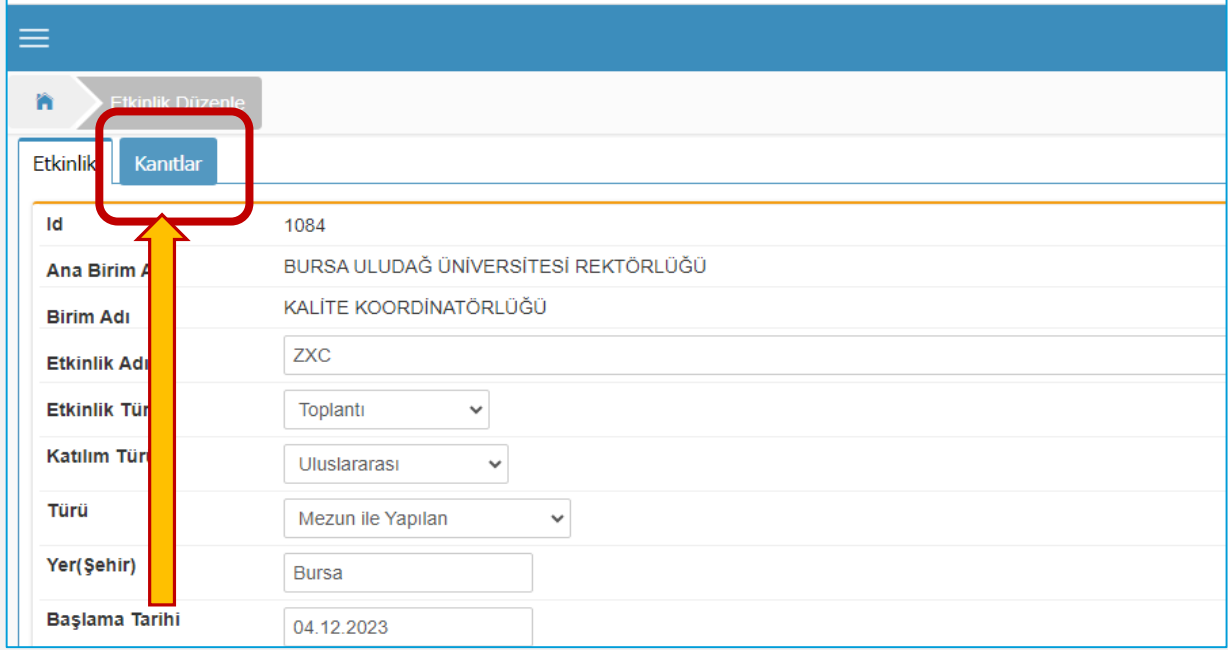
24. Bu alanda, Etkinlik adının sol kısmında yer alan Sil butonundan etkinliği silebilirsiniz.

25. Düzenle butonundan Etkinlik bilgileri üzerinde güncelleme, kanıt silme ve yeni ya da birden çok kanıt ekleme işlemlerini yapabilirsiniz.



	Düzenle	Adı	Etkinlik Türü	Katılım Türü	Türü
1	 	Deneme 10	Toplantı	Ulusal	Yönetim/Akademik Kurul vb.
2	 	ZXC	Toplantı	Uluslararası	Mezun ile Yapılan
3	 	Deneme 9	Toplantı	Ulusal	İşverenle Yapılan

26. Düzenle butonuna tıkladığınızda aşağıda yer alan ekran karşınıza çıkacaktır. Bu ekranda Etkinlik bilgilerinde güncelleme yapabilirsiniz.



Etkinlik Düzenle

Etkinlik Kanıtlar

Id 1084

Ana Birim Adı BURSA ULUDAĞ ÜNİVERSİTESİ REKTÖRLÜĞÜ

Birim Adı KALİTE KOORDİNATÖRLÜĞÜ

Etkinlik Adı ZXC



Etkinlik Türü Toplantı

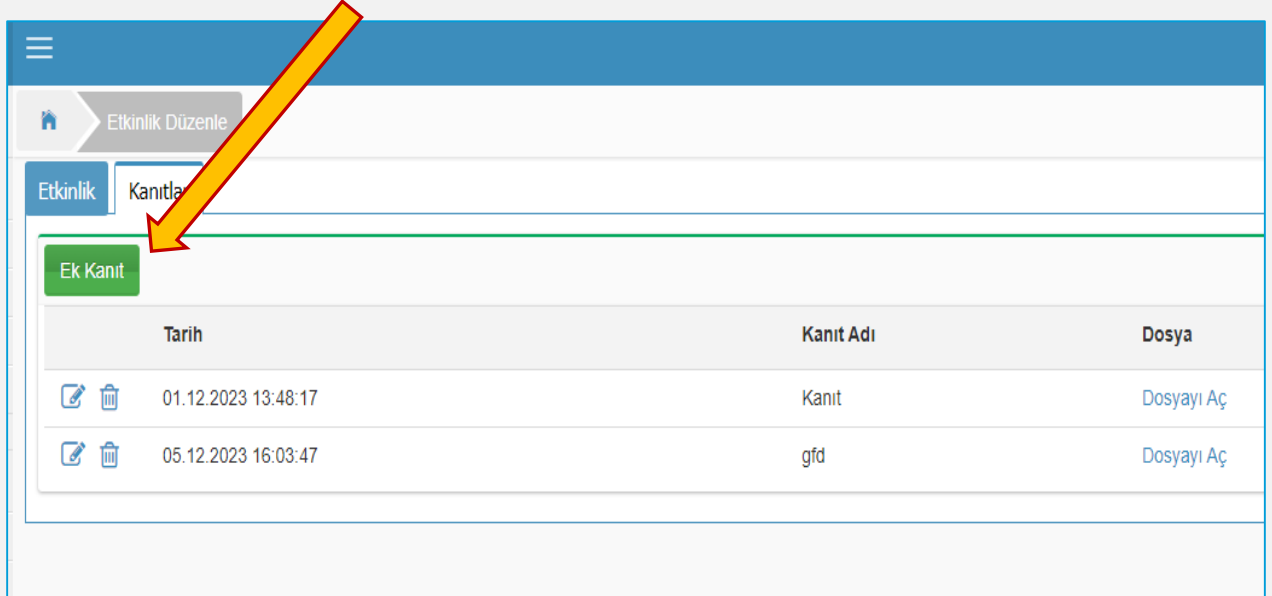
Katılım Türü Uluslararası

Türü Mezun ile Yapılan

Yer(Şehir) Bursa

Başlama Tarihi 04.12.2023





27. **Kanıtlar** sekmesine tıkladığınızda aşağıda yer alan ekran karşınıza çıkacaktır. Bu ekranda, Düzenle  butonundan Kanıt Adını değiştirebilir,  Sil butonundan Kanıtınızı silebilirsiniz. **Ek Kanıt** sekmesinden ilave kanıt ekleyebilirsiniz.



Etkinlik Düzenle

Etkinlik Kanıtlar

Ek Kanıt

	Tarih	Kanıt Adı	Dosya
 	01.12.2023 13:48:17	Kanıt	Dosyayı Aç
 	05.12.2023 16:03:47	gfd	Dosyayı Aç