

Türkiye Mezunları Bilgi Formu Nasıl Alınır?


1 turkiyemezunlari.gov.tr adresine gidin.

2 Sitenin sağ üstünde yer alan ikona tıklayın.



3 "Anladım" butonuna tıklayın.

TBBS kaydı olan kullanıcılar, mezun olduktan sonra aynı kullanıcı adı (e-posta) ile portala kullanmaya devam edebilirler.
Sosyal medya hesaplarımızı takip etmeyi unutmayınız / AlumniTurkiye

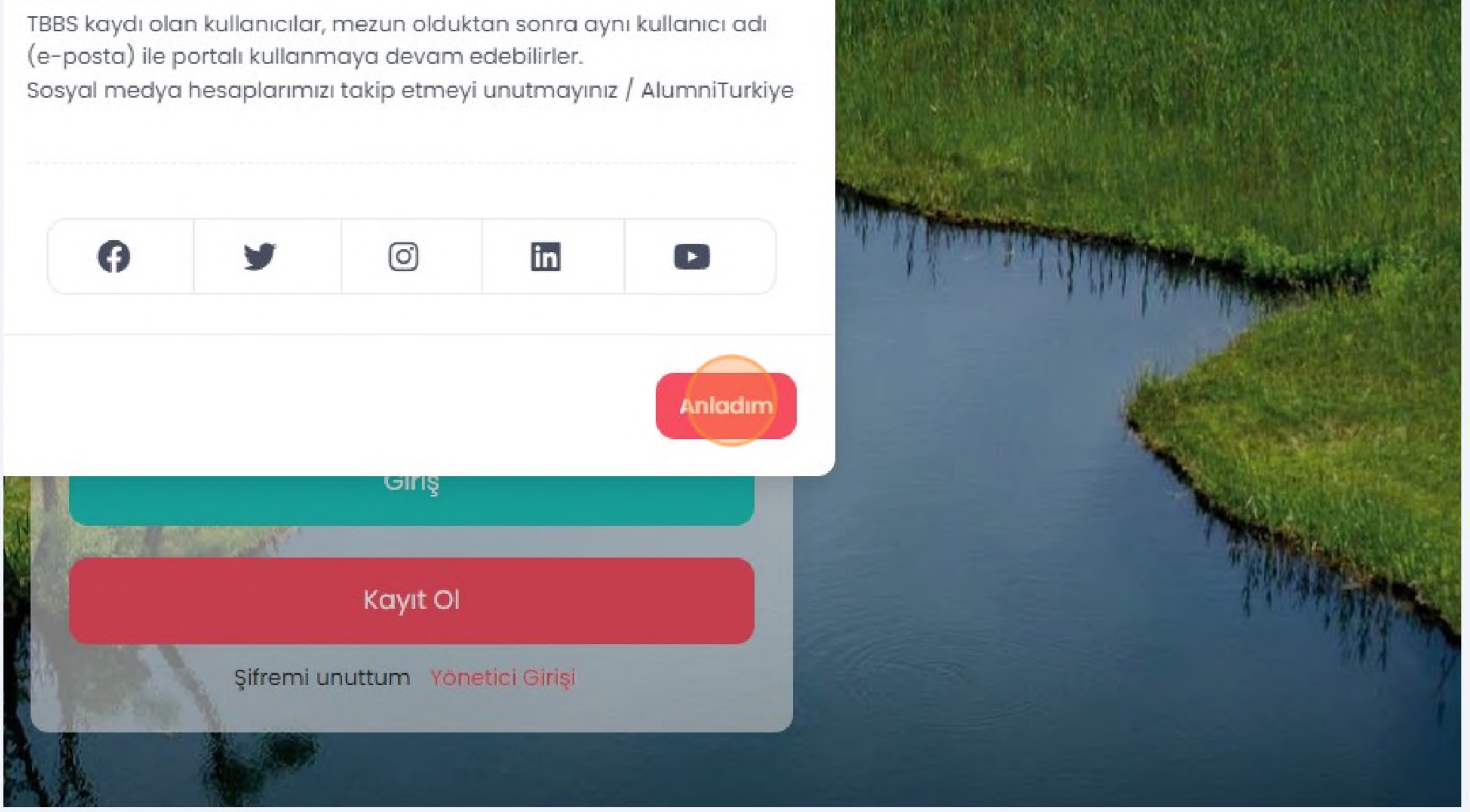


Anladım

Giriş

Kayıt Ol

Şifremi unuttum [Yönetici Girişi](#)



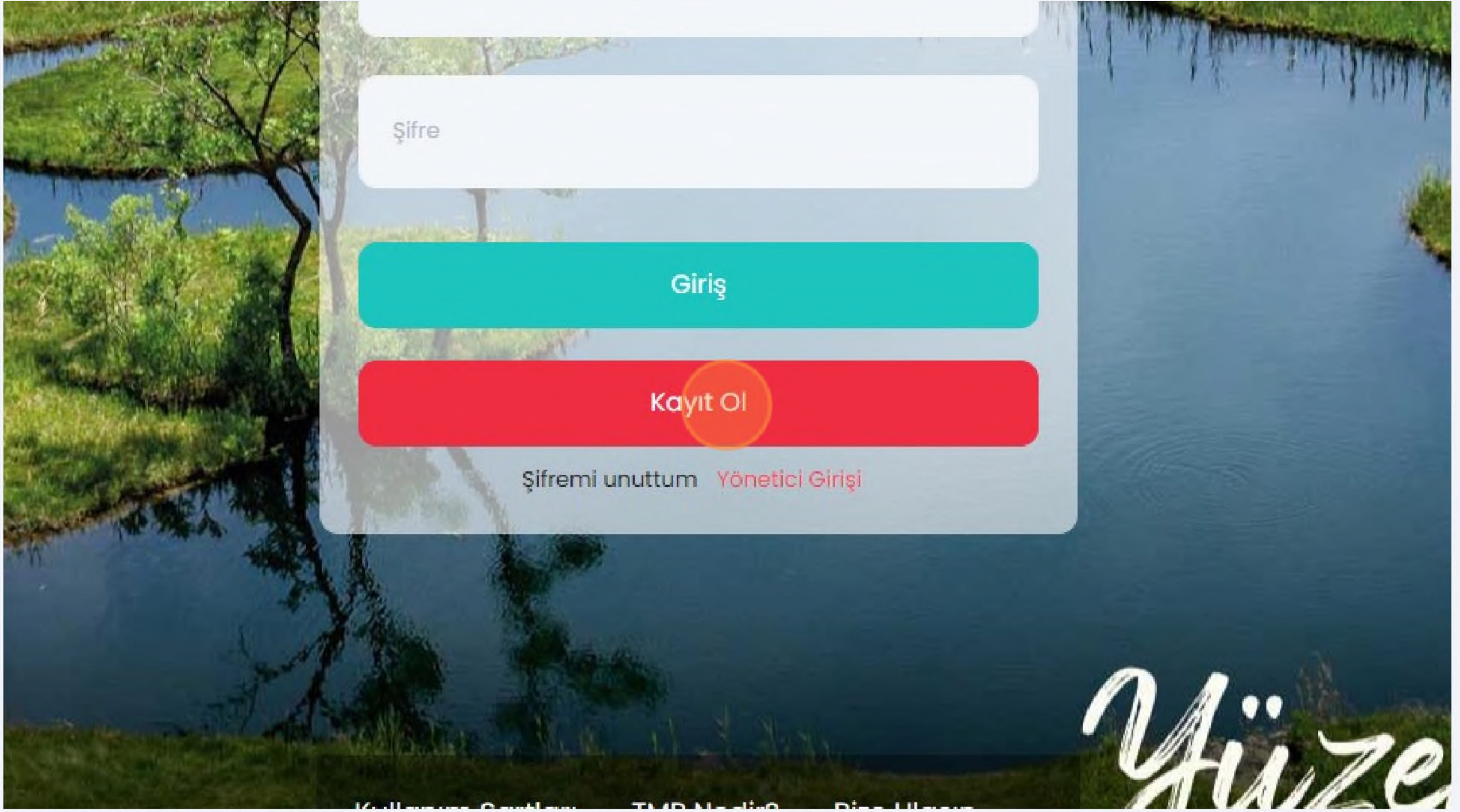
4 "Kayıt Ol" butonuna tıklayın.

Şifre

Giriş

Kayıt Ol

Şifremi unuttum [Yönetici Girişi](#)



5

Gelen ekran üzerinde istenilen bilgileri girerek kaydınızı tamamlayın.

Kayıt Ol
Lütfen İstenilen Bilgileri Giriniz.
(*) İşaretleli alanlar zorunludur.

Ad*
Ad

Soyad*
Soyad

Mail*
Email

Uyruk*

Kaydet İptal

6

Mail adresinize giderek size gönderilen maildeki linke tıklayıp onayınızı gerçekleştirin.

✓

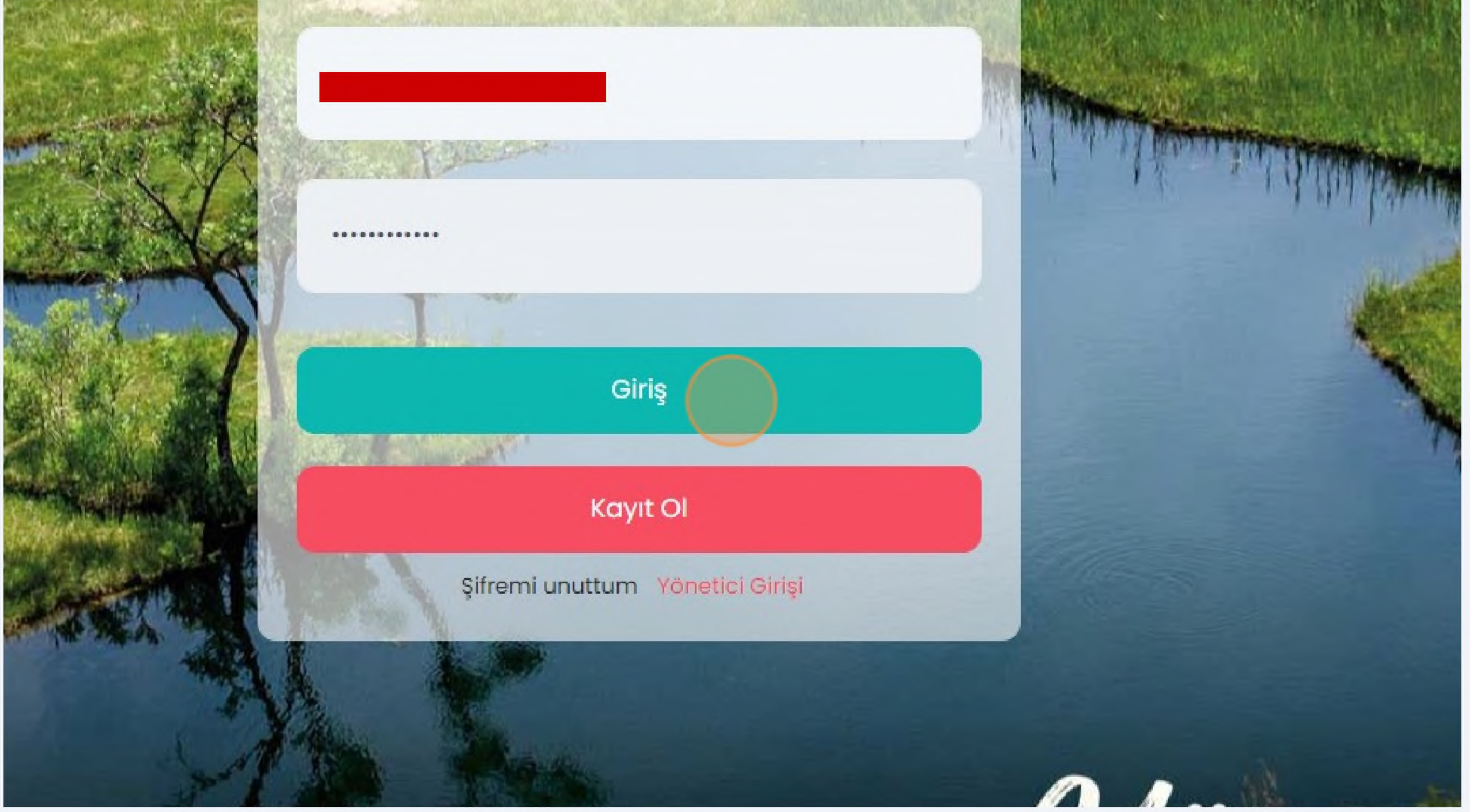
Tebrikler! Kayıt işleminiz başarılı.
[Redacted] adresinize gönderdiğimiz maili onaylayarak giriş yapabilirsiniz.

Tamam

Kaydet İptal

7

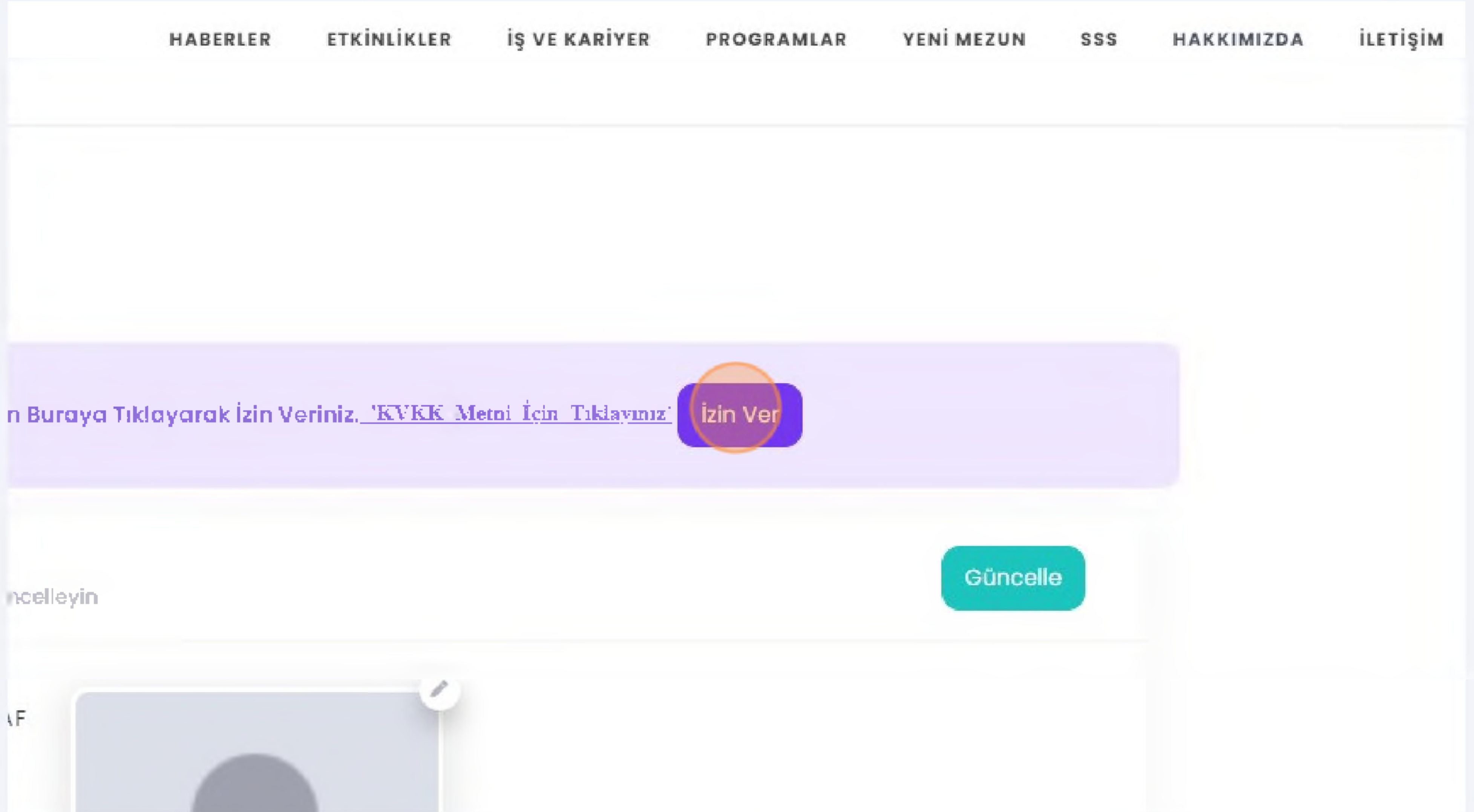
Onayın ardından mail adresinizi ve şifrenizi girerek sisteme giriş yapın.



The image shows a login form overlaid on a background of a river and trees. The form consists of two input fields: the first is for an email address (indicated by a red bar) and the second is for a password (indicated by dots). Below the input fields are two buttons: a teal button labeled 'Giriş' (Login) and a red button labeled 'Kayıt Ol' (Sign Up). At the bottom of the form, there are two links: 'Şifremi unuttum' (Forgot my password) and 'Yönetici Girişi' (Admin Login).

8







Kişisel Verileri Koruma Kanunu uyarınca işlemlerinize devam edebilmek için "**İzin Ver**" butonuna tıklayın.



The image shows a website header with a navigation menu containing the following items: HABERLER, ETKİNLİKLER, İŞ VE KARIYER, PROGRAMLAR, YENİ MEZUN, SSS, HAKKIMIZDA, İLETİŞİM. Below the navigation menu is a purple banner with the text 'n Buraya Tıklayarak İzin Veriniz. ['KVKK Metni İçin Tıklayınız'](#) and a purple button labeled 'İzin Ver'. Below the banner is a form with a 'Güncelle' button and a 'Güncelleyin' label. At the bottom, there is a placeholder for a profile picture.







9

Sol tarafta yer alan panelden tıklayarak ilgili alanlardaki bilgilerinizi doldurun.

Telefon numarası	
Uyruk	Kuzey Kıbrıs Türk Cumhuriyeti
Kullanıcı Id	271029
Profil Doluluk Oranı	%20
 Kişisel Bilgilerim	
 İletişim Bilgilerim	AD*
 Eğitim Bilgilerim	SOYAD*
 Türkçe Dil Bilgilerim	KİMLİK TÜRÜ*
 Dil Bilgilerim	
 İş Bilgilerim	KİMLİK NUMARASI*

10

"Mezun Bilgi Formu" alabilmeniz için "Eğitim Bilgilerim" sekmesi üzerinde eğitim bilgilerinizi doldurun.

Telefon numarası		YAŞADIĞI ŞEHİR*
Uyruk	Kuzey Kıbrıs Türk Cumhuriyeti	
Kullanıcı Id	271029	
Profil Doluluk Oranı	%20	EV TELEFON NUMARASI
 Kişisel Bilgilerim		OFİS TELEFON NUMARASI
 İletişim Bilgilerim		MOBİL TELEFON NUMARASI
 Eğitim Bilgilerim		POSTA KODU
 Türkçe Dil Bilgilerim		ADRES
 Dil Bilgilerim		
 İş Bilgilerim		

11 "Yeni Eğitim Bilgisi Ekle" butonuna tıklayın.

LER ETKİNLİKLER İŞ VE KARIYER PROGRAMLAR YENİ MEZUN SSS HAKKIMIZDA İLETİŞİM

Yeni Eğitim Bilgisi Ekle

Formu İndir	Onay Durumu	Detay
Kayıt bulunamadı		

niz yönetici onayından sonra değiştirilemeyecektir.

12 Eğitim aldığınız ilgili seviyeyi seçin.

Yeni Eğitim Bilgisi Ekle

- İlkokul
- Ortaokul
- Lise
- Ön Lisans
- Lisans**
- Yüksek Lisans
- Doktora
- Araştırma

Formu İndir	Onay Durumu
Kayıt bulunamadı	

1 bilgileriniz yönetici onayından sonra değiştirilemeyecektir.

13 Eğitim bilgilerinizi doldurun.

Yeni Eğitim Bilgisi Ekle

ÜLKE*
Seçiniz..

CİTY*


UNİVERSİTY*
Seçiniz..

FACULTY*

DEPARTMENT*
Seçiniz..

DURUM*
Seçiniz..

Profil

 **Türkiye Mezunlar**
★★★
Puanınız: 20

E-posta
Telefon numarası
Uyruk Kuzey Kıbrıs Türk Cumhuriyeti
Kullanıcı Id

14 "Kaydet" butonuna tıklayın.

NOTU*
4

MEZUNİYET SONRASI PLAN*
Ülkeme Döneneğim

TRANSKRİPT
BROWSE DOSYAYI KARŞIYA YÜKLE BROWSE

Kaydet İptal





15

"Formu İndir" butonuna tıklayarak mezun bilgi formunuzu indirebilirsiniz.

Eğitim Bilgilerim

Eğitim bilgilerinizi ekleyin / Güncelleyin

Yeni Eğitim Bilgisi Ekle

Eğitim Düzeyi	Okul Adı	Formu İndir	Onay Durumu	Detay
Lisans	ANKARA ÜNİVERSİTESİ			 

Uyarı*: Eğitim bilgileriniz yönetici onayından sonra değiştirilemeyecektir.

Formu indirebilmeniz için geçerli bir kimlik numarası girmeniz, iletişim bilgilerinizi eksiksiz olarak doldurmanız ve fotoğrafınızı yüklemeniz gerekmektedir.